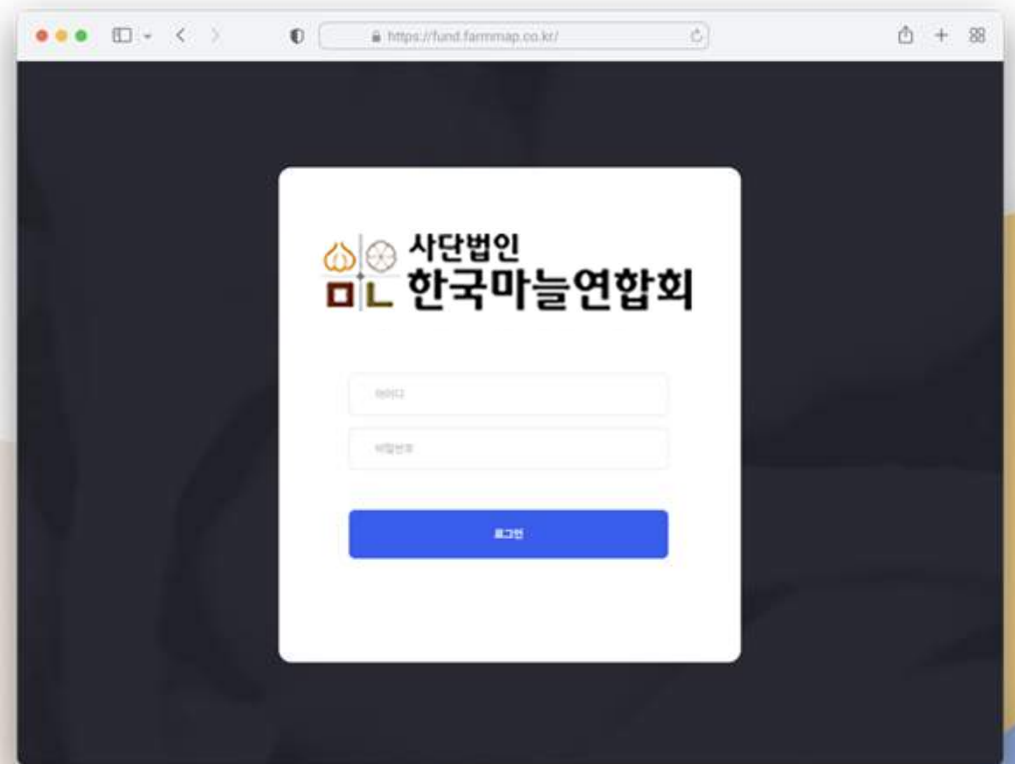


자조금 통합 포털 이용 가이드



CONTENTS

01

기본 기능

04

회원 정보

02

회원 관리

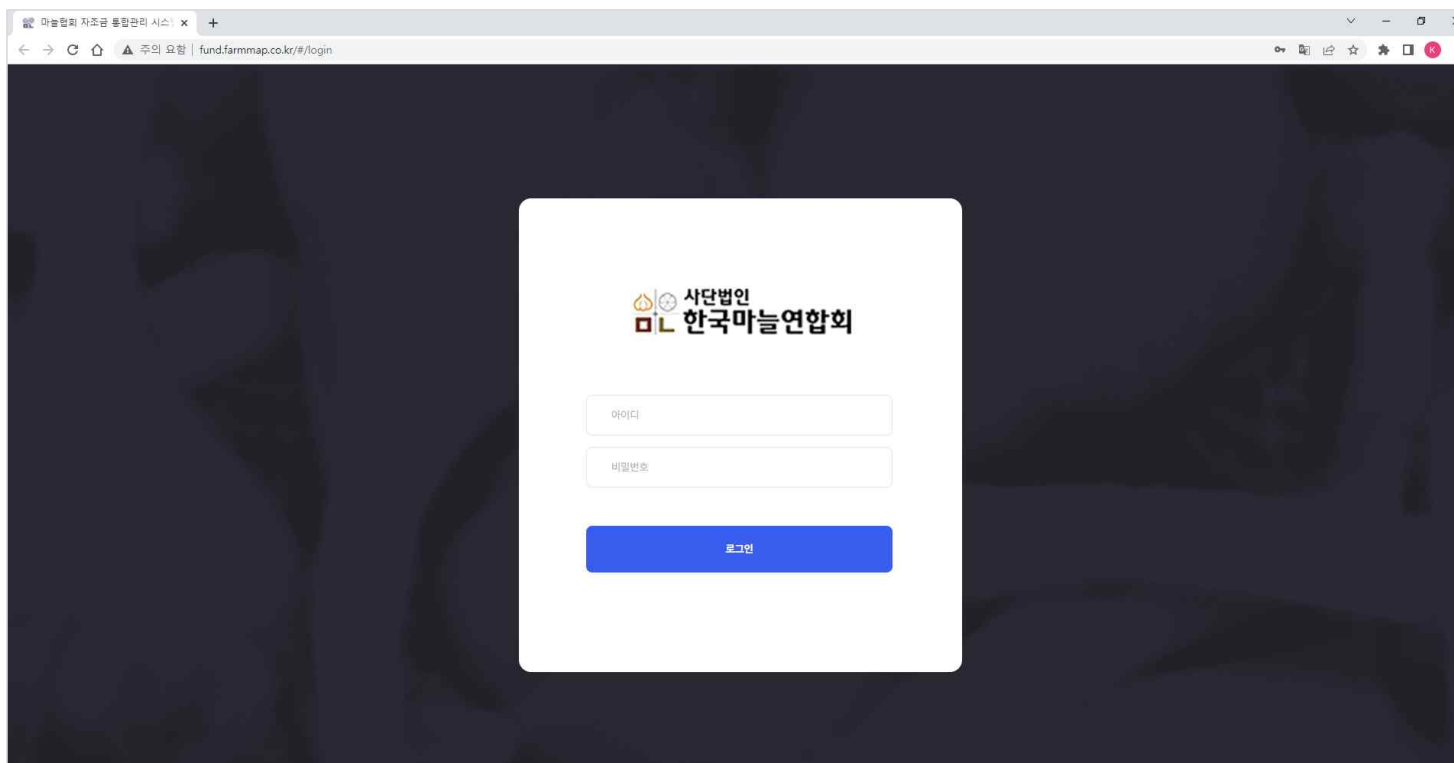
05

경작 정보 관리

03

회원 등록

01

기본 기능
로그인

- <http://fund.farmmap.kr/ga>에 접속해 자조금 통합 포털에 로그인합니다.
- 아이디와 비밀번호 입력 후 로그인 버튼을 마우스로 클릭하거나 비밀번호 입력 후 엔터키(↵)를 누르면 로그인이 됩니다.

기본 기능 화면 구성

1

2

전국
시/군/구 전체
읍/면/동 전체
전체 검색
검색어를 입력해주세요.

전체
회원 구분
산정기준 (㎡, 원) 최소값 입력
-
산정기준 (㎡, 원) 최대값 입력
시작일 날짜 선택
→
종료일 날짜 선택
검색

회원 등록
입찰 등록
총 66,991명
 다운로드

	이름 :	경영채 등록 번호	연락처	주소 :	산정기준 (㎡, 원) :	보과액 (원) :	수납	등록일 *	정보 동의	메모
3	김		010	경기	0	0	-	2023-05-02	Y	
	66990 김	100	010	경남	3,254	20,000	미납	2023-05-02	Y	
	66989 김		010	경남	1,700	10,000	미납	2023-04-28	Y	
	66988 최	100	010	전라	937	0	-	2023-04-28	N	
	66987 진		010	경상	4,999	25,000	-	2023-04-28	N	
	66986 권	100	010		1,104	10,000	-	2023-04-28	N	
	66985 임	100	010	충청	264	0	-	2023-04-28	N	
	66984 윤	100	010	강원	149	0	-	2023-04-28	N	
	66983 손	100	010	경상	750	0	-	2023-04-28	N	
	66982 이	100	010		3,813	20,000	-	2023-04-28	N	
	66981 김	100	010	전라	3,056	20,000	-	2023-04-28	N	
	66980 오	100	010	경상	31	0	-	2023-04-28	N	
	66979 이	100	010	전라	2,113	15,000	-	2023-04-28	N	
	66978 최	100	010	경상	1,057	10,000	-	2023-04-28	N	
	66977 백	100	010	경상	617	0	-	2023-04-28	N	
	66976 최	100	010	경상	328	0	-	2023-04-28	N	
	66975 이	100	010	전라	2,764	15,000	-	2023-04-28	N	
	66974 신	100	010	경상	134	0	-	2023-04-28	N	
	66973 최	100	010	경상	889	0	-	2023-04-28	N	
	66972 김	100	010	경상	989	0	-	2023-04-28	N	

1 사이드 메뉴

회원 관리, 자조금 관리, 문자 관리,
경작 정보 관리 등의 메뉴 지원

2 헤더

로그인 계정의 확인 및 수정,
로그아웃 등의 기능 지원

3 페이지

선택한 메뉴의 페이지가 보여지는
부분으로 관련 정보 및 기능 지원

01

기본 기능

관리자 정보 수정

관리자 정보 수정

관리자 구분 *
재직 ▼ 마스터관리자 ▼

담당 지역 *
시/도 선택 ▼ 시/군/구 전체 ▼ 읍/면/동 전체 ▼

이름 *
김관리

아이디
tadmin11

비밀번호
비밀번호를 입력해주세요.

비밀번호 확인
비밀번호를 확인해주세요.

휴대폰 번호 *
010-1111-9912

이메일 *
tadmin11@aa.kr

회사명 *
이노드 ▼

회사전화번호 *
010-1111-9912

회사 주소 *
08500 주소 검색 서울 금천구 가마산로 70 (가산동) 123

개인정보 제공 동의 *
☒ 동의 ☐ 비동의

SMS 수신 동의 *
☒ 동의 ☐ 비동의

수정

- 상단에 관리자 이름 영역을 선택하시면 관리자 정보 팝업이 출력되며 정보를 확인 할 수 있습니다.

기본 기능

밈줄 텍스트 (링크)

사단법인 한국마을연합회

회원 관리

- 전체 회원
- 경작 정보관리

번호	이름	경영제 등록 번호	연락처	주소	신청기준 (㎡, 톤)	보과액 (원)	수납	등록일	정보 동의	메모
66991	최길동	100	010-XXXX-XXXX	경기	0	0	-	2023-05-02	Y	
66990	홍길동	100	010-XXXX-XXXX	경남	3,254	20,000	미납	2023-05-02	Y	
66989	김길동	100	010-XXXX-XXXX	경남	1,700	10,000	미납	2023-04-28	Y	
66988	홍길동	100	010-XXXX-XXXX	전라	937	0	-	2023-04-28	N	
66987	정길동	100	010-XXXX-XXXX	경상	4,999	25,000	-	2023-04-28	N	
66986	강길동	100	010-XXXX-XXXX		1,104	10,000	-	2023-04-28	N	
66985	윤길동	100	010-XXXX-XXXX	충청	264	0	-	2023-04-28	N	
66984	유길동	100	010-XXXX-XXXX	강원	149	0	-	2023-04-28	N	
66983	손길동	100	010-XXXX-XXXX	경상	750	0	-	2023-04-28	N	
66982	이길동	100	010-XXXX-XXXX		3,813	20,000	-	2023-04-28	N	
66981	최길동	100	010-XXXX-XXXX	전라	3,056	20,000	-	2023-04-28	N	
66980	오길동	100	010-XXXX-XXXX	경상	31	0	-	2023-04-28	N	
66979	이길동	100	010-XXXX-XXXX	전라	2,113	15,000	-	2023-04-28	N	
66978	최길동	100	010-XXXX-XXXX	경상	1,057	10,000	-	2023-04-28	N	
66977	변길동	100	010-XXXX-XXXX	경상	617	0	-	2023-04-28	N	
66976	최길동	100	010-XXXX-XXXX	경상	328	0	-	2023-04-28	N	
66975	이길동	100	010-XXXX-XXXX	전라	2,764	15,000	-	2023-04-28	N	
66974	신길동	100	010-XXXX-XXXX	경상	134	0	-	2023-04-28	N	
66973	최길동	100	010-XXXX-XXXX	경상	889	0	-	2023-04-28	N	
66972	최길동	100	010-XXXX-XXXX	경상	989	0	-	2023-04-28	N	

- 포털 페이지의 리스트 영역 내 밑줄 텍스트 선택 시 링크된 정보 창이 출력됩니다.

1

2

3

4

5

전국

시/군/구 전체

읍/면/동 전체

전체 검색

검색어를 입력해주세요.

전체

회원 구분

산정기준 (㎡, 원) 최소값 입력

산정기준 (㎡, 원) 최대값 입력

시작일 날짜 선택

종료일 날짜 선택

검색

회원 등록

총 66,991명

다운로드

번호	이름	경영체 등록 번호	연락처	주소	산정기준 (㎡, 원)	분과액 (원)	수납	등록일	정보 동의	메모
66991	김		010	경기	0	0	-	2023-05-02	Y	
66990	홍	100	010	경남	3,254	20,000	미납	2023-05-02	Y	
66989	김		010	경남	1,700	10,000	미납	2023-04-28	Y	
66988	김	100	010	전라	937	0	-	2023-04-28	N	
66987	전		010	경상	4,999	25,000	-	2023-04-28	N	
66986	김	100	010		1,104	10,000	-	2023-04-28	N	
66985	임	100	010	충청	264	0	-	2023-04-28	N	
66984	윤	100	010	강원	149	0	-	2023-04-28	N	
66983	손	100	010	경상	750	0	-	2023-04-28	N	
66982	이	100	010		3,813	20,000	-	2023-04-28	N	
66981	김	100	010	전라	3,056	20,000	-	2023-04-28	N	
66980	오	100	010	경상	31	0	-	2023-04-28	N	
66979	이	100	010	전라	2,113	15,000	-	2023-04-28	N	
66978	김	100	010	경상	1,057	10,000	-	2023-04-28	N	
66977	백	100	010	경상	617	0	-	2023-04-28	N	
66976	김	100	010	경상	328	0	-	2023-04-28	N	
66975	이	100	010	전라	2,764	15,000	-	2023-04-28	N	
66974	신	100	010	경상	134	0	-	2023-04-28	N	
66973	김	100	010	경상	889	0	-	2023-04-28	N	
66972	김	100	010	경상	989	0	-	2023-04-28	N	

1 검색 영역

선택 또는 입력된 검색 조건은
그리고(AND) 조건으로 검색됩니다.

2 회원 등록

선택 시 개별 회원을 등록할 수 있습니다.

3 회원 선택

이름을 클릭하면 해당 회원의
상세 정보를 확인할 수 있습니다.

4 회원 수

검색 결과로 보여지는
총 회원 수 정보가 제공됩니다.

5 다운로드

회원 목록을 엑셀 파일로
다운로드할 수 있습니다.
회원 수에 따라 다운로드 시간이
다소 소요될 수 있습니다.

전국

시군 전체

읍면동 전체

검색조건

검색어

전체

산정기준(m²) 최소값

산정기준(m²) 최대값

시작일

→

종료일

검색

회원등록

일괄등록

문자 보내기

총 160,397 명

다운로드

<input type="checkbox"/>	NO	이름	경영체 번호	연락처	주소	산정기준(m ²)	부과액	수납	등록일	정보통의	메모
<input type="checkbox"/>	1	XuHe...	1234567890	010-1111-9999	서울 구로구 가마산로 77 (구로동) 123	0	0		23-01-06	Y	1234567890...
<input type="checkbox"/>	2	홍길남			서울 구로구 가마산로 77 (구로동) 123	0	0		23-01-05	Y	홍 길 남
<input type="checkbox"/>	3	홍길서2	1999988887		경남 창원군 이방면 안리갯골길 11-8 (안리)	0	0		22-12-26	Y	메모 메모

전국

시군 전체

읍면동 전체

검색조건

검색어

전체

산정기준(m²) 최소값

산정기준(m²) 최대값

시작일

→

종료일

검색

회원등록

일괄등록

문자 보내기

총 160,397 명

다운로드

<input type="checkbox"/>	NO	이름	경영체 번호	연락처	주소	산정기준(m ²)	부과액	수납	등록일	정보통의	메모
<input type="checkbox"/>	1	XuHe...	1234567890	010-1111-9999	서울 구로구 가마산로 77 (구로동) 123	0	0		23-01-06	Y	1234567890...
<input type="checkbox"/>	2	홍길남		010-9999-7777		0	0				12345678901234567890123456789012345678901234567890
<input type="checkbox"/>	3	홍길서2	1999988887		경남 창원군 이방면 안리갯골길 11-8 (안리)	0	0		22-12-26	Y	메모 메모

- 리스트 내 주소와 메모 영역에 마우스 커서를 위치시키면 말풍선으로 모든 텍스트가 보여집니다.

회원 검색

1 주소지

전국	시/군/구 전체	읍/면/동 전체	전체 검색	검색어를 입력해주세요.
재회원	회원 구분	산정기준 (m ² , 원) 최소값 입력 - 산정기준 (m ² , 원) 최대값 입력	시작일 날짜 선택	종료일 날짜 선택
				검색

- ①시/도, ②시/군/구, ③읍/면/동을 기준으로 검색할 수 있습니다.

2 회원 정보 검색

전국	시/군/구 전체	읍/면/동 전체	전체 검색	검색어를 입력해주세요.
재회원	회원 구분	산정기준 (m ² , 원) 최소값 입력 - 산정기준 (m ² , 원) 최대값 입력	시작일 날짜 선택	종료일 날짜 선택
				검색

- 회원 정보 중 전체, 이름, 주소, 전화번호를 기준으로 검색어를 입력해 검색할 수 있습니다. (다른 메뉴에서도 모든 검색 조건 항목은 동일)

3 회원 상태

전국	시/군/구 전체	읍/면/동 전체	전체 검색	검색어를 입력해주세요.
재회원	회원 구분	산정기준 (m ² , 원) 최소값 입력 - 산정기준 (m ² , 원) 최대값 입력	시작일 날짜 선택	종료일 날짜 선택
				검색

- 재회원을 검색할 수 있습니다.

4 산정기준

전국

시/군/구 전체

읍/면/동 전체

전체 검색

검색어를 입력해주세요.

전체

회원 구분

산정기준 (m², 원) 최소값 입력

-

산정기준 (m², 원) 최대값 입력

시작일 날짜 선택

→

종료일 날짜 선택

📅

검색

- 산정기준 최소 값과 최대 값을 입력해 검색할 수 있습니다.

5 시작일 및 종료일

전국

시/군/구 전체

읍/면/동 전체

전체 검색

검색어를 입력해주세요.

전체

회원 구분

산정기준 (m², 원) 최소값 입력

-

산정기준 (m², 원) 최대값 입력

2023. 5. 11.

→

2023. 5. 28.

📅

검색

회원 등록

입찰 등록

번호	이름	경영체 등록 번호	연락처	주소	산정기준 (m ² , 원)
66991	최	10	010-	충남	1
66990	김		010-	경기	
66989	홍	10	010-	경남	3
66988	김		010-	경남	1
66987	최	10	010-	전라	
66986	전		010-	경상	4
66985	김	10	010-		1
66984	임	10	010-	충청	
66983	윤	10	010-	강원	
66982	신	10	010-	경상	750

2023년 5월

2023년 6월

다운로드

1

2

3

4

5

6

7

8

9

10

11

12

13

14

15

16

17

18

19

20

21

22

23

24

25

26

27

28

29

30

31

2023. 5. 28.

2023-04-28

N

- 가입일을 기준으로 시작일과 종료일을 마우스로 클릭해 검색할 수 있습니다.
- 선택된 시작일과 종료일은 캘린더 아이콘을 선택해 삭제할 수 있습니다.

회원 정보 등록

전국

시/군/구 전체

읍/면/동 전체

전체 검색

검색

전체

회원 구분

산정기준 (m², 원) 최소값 입력

-

산정기준 (m², 원) 최대값 입력

2023. 5. 11.

1

회원 등록

번호	이름	경영체 등록 번호	연락처	주소	산정기준 (m ² , 원)	부과액 (원)
66991	최	10	010-	충남	1,425	10,000
66990	김		010-	경기	0	0

- ① 회원 등록 버튼을 선택해 회원을 추가할 수 있습니다.

회원 정보 등록

1 회원 등록

2 회원 구분 *

농업인 ☐ 임업 ☐

회원명 *

회원명을 입력해주세요.

생년월일(설립일)

양력 년 월 일

3 휴대폰 번호 *

숫자만 입력해주세요.

중복 확인

전화번호 *

숫자만 입력해주세요.

중복 확인

경영체 등록번호 *

10자리의 숫자를 입력해주세요.

중복 확인

사업자등록번호

숫자만 입력해주세요.

주소 *

우편번호

주소 검색

주소를 입력해주세요.

비상연락처

관계

숫자만 입력해주세요.

이메일

이메일 주소를 입력해주세요.

메모

메모를 입력해주세요.

개인정보 제공 동의 *

☐ 동의 ☒ 비동의

SMS 수신 동의 *

☐ 동의 ☒ 비동의

등록

1 회원 관리에서 좌측 상단의 [회원 등록] 버튼 선택 시 회원 등록 팝업이 출력됩니다.

2 회원 구분, 회원 명, 주소, 정보 동의는 필수 입력 정보입니다.

- 이름 : 2~32자 입력 가능
- 휴대폰 번호 : 010-0000-0000 형식
- 경영체 등록번호 : 1,2,3으로 시작하는 10자리 숫자
- 메모 : 최대 60자 입력 가능

3 휴대폰 번호, 경영체 등록번호 두 항목 모두 입력 후 중복 확인이 완료되어야 회원 등록이 가능합니다.

- 회원 등록시 문의 사항
마늘의무자조금관리위원회 연락
044-868-6332

03

회원 등록

회원 정보 등록

회원 등록

회원 구분

농업인

없음

1

회원명

회원명을 입력해주세요.

회원명을 입력해주세요.

2

휴대폰 번호

숫자만 입력해주세요.

중복 확인

생년월일(설립일)

양력

년

월

일

전화번호

숫자만 입력해주세요.

중복 확인

경영체 등록번호

10자리의 숫자를 입력해주세요.

중복 확인

사업자등록번호

숫자만 입력해주세요.

주소

우편번호

주소 검색

주소를 입력해주세요.

주소를 입력해주세요.

비상연락처

관계

숫자만 입력해주세요.

이메일

email

이메일 형식을 확인해주세요.

메모

메모를 입력해주세요.

개인정보 제공 동의

동의

비동의

정보 활용에 동의가 필요합니다.

SMS 수신 동의

동의

비동의

SMS 수신 동의가 필요합니다.

등록

- 1 등록 시 유효성을 체크합니다.
확인이 필요한 항목은 빨간색 테두리 선으로 표시되고, 안내 문구가 보여집니다.
- 2 휴대폰 번호, 경영체 등록번호, 전화번호는 입력 후 반드시 중복 확인이 완료되어야 합니다.

04

회원 정보
기본 정보

1 기본 정보 자조금 정보 상담 정보 문자 정보

2

회원 구분 * 기타 소속 없음 등록일 2023-05-02 회원 상태 재회원 가상계좌 79018773372857

회원명 * 김관리 생년월일(선택일) * 양력 1990 12 31 사업자 등록번호

휴대폰 번호 * 010-0000-0001 중복 확인 전화번호 * 숫자만 입력해주세요. 중복 확인 경영체 등록번호 * 10자리의 숫자를 입력해주세요. 중복 확인

주소 * 우편번호 주소 검색 경기 성남시 분당구 판교역로 4 (백현동)

비상연락처 관계 숫자만 입력해주세요. 이메일 이메일 주소를 입력해주세요. 메도 메도를 입력해주세요.

개인정보 제공 동의 * 동의 비동의 SMS 수신 동의 * 동의 비동의 휴회원 처리 문자 보내기 정보 수정

3

최근 상담 이력

번호	상담일	상담자	방법	유형	내용

4

상담 등록 (상담자: 김관리, 상담일: 2023-05-02)

방법 유형 내용 저장

상담 내용 입력

1 회원 정보는 기본 정보/자조금 정보/상담 정보/문자 정보 탭으로 구성되어 있습니다.

2 탭 선택 시 선택한 정보가 보여집니다.
등록일, 회원 상태, 가상 계좌를 제외한 모든 정보는 수정할 수 있습니다.

수정 후 [정보 수정] 버튼을 눌러 주시면 변경된 정보가 저장됩니다.

[휴회원 처리] 버튼 선택 시 휴회원/재회원 상태 변경
[문자 보내기] 버튼 선택 시 해당 회원에게 문자 발송

3 최근 상담 이력이 최대 3건까지 보여집니다.

4 마늘자조금관리위원회 사무국 전용 상담 등록/
(농협, 지자체 등록 불가)

신명농협 - Chrome

주의 요함 | fund.farmmap.co.kr/#/member/detail/233773

기본 정보 자조금 정보 상담 정보 문자 정보

년도	재배 면적 (m ²)	자조금 (원)	납부 상태	납부일	납부액 (원)	미납액 (원)	납부 방식	메모
2023	32,040,262,000	6,000,000	원납		6,000,000	0		

기준년도 2023 [농지정보 복사](#) [농지 히스토리](#) [농지 추가](#) [농지 삭제](#)

<input type="checkbox"/> 년도	주소	필지면적 (m ²)	경지면적 (m ²)	경작비율	재배품종
-----------------------------	----	------------------------	------------------------	------	------

최근상담이력

번호	상담일	상담자	방법	유형	내용
66	2023-03-21	김가영	방문	면적변경	2023-03-21 납부 변경 요청

- 상담 내역은 회원 정보 하단에 고정되어 보이며, 최근 3건의 상담 이력이 보여집니다.

자조금 정보

1 기본 정보 **자조금 정보** 상담 정보 문자 정보

2

년도	재배 면적 (m ²)	자조금 (원)	납부 상태	납부일	납부액 (원)	미납액 (원)	납부 방식	메모
2023	4,000	20,000	완납		30,000	0		

8

3 기준년도 2023

4 5 6

<input type="checkbox"/>	년도	주소	필지면적 (m ²)	경지면적 (m ²)	경작비율	재배품종
<input type="checkbox"/>	2023	전라남도 강진군 작천면 이남리639-2답	972	98	0%	남도
<input type="checkbox"/>	2023	서울특별시 금천구 가산동 371-59 신한이노플렉스	300	300	100%	남도
<input type="checkbox"/>	2023	서울특별시 금천구 가산동 371-59 신한이노플렉스	500	500	100%	남도
<input type="checkbox"/>	2023	전라남도 강진군 작천면 이남리639-2답	972	972	100%	남도

7

- 1 회원의 자조금과 농지 정보를 확인할 수 있습니다.
- 2 최근 3년 치의 자조금 상태가 제공됩니다.
연도를 클릭하면 자조금 변경 화면이 출력됩니다.
- 3 기준년도를 선택해 해당 연도에 대한 회원의 농지 목록을 확인할 수 있습니다.
- 4 관리자가 추가/수정/삭제한 내역을 볼 수 있는 화면이 출력됩니다.
- 5 농지 추가 화면이 노출됩니다.
- 6 목록에서 선택된 항목을 삭제할 수 있습니다.
- 7 주소를 클릭하면 해당 농지의 수정 화면이 노출됩니다.
- 8 클릭시 납부확인서/납부고지서 발부 가능합니다.

자조금 변경

기본 정보 자조금 정보 상담 정보 문자 정보

년도	재배 면적 (m ²)	자조금 (원)	납부 방식	메모
2023	4,000	20,000		

1 2023

2 자조금 변경

산정기준 (면적 단위: m², 매출액)
4,000

부과액 (원)
20,000

메모

변경

기준년도 2023 ▼ 농지정보 복사

농지 히스토리 농지 추가 농지 삭제

(m ²)	경작비율	재배품종
98	0%	남도
300	100%	남도
500	100%	남도
972	100%	남도

1 최근 3년간의 자조금 목록에서 '년도' 선택 시 자조금을 변경할 수 있는 창이 보여집니다.

2 산정 기준 입력 시 부과액이 자동 계산됩니다.
(계산 기준은 산정기준을 따르며, 회원 구분을 기준으로 개인과 기타는 면적 단위, 농협은 매출액 단위가 사용됩니다.)
부과액은 따로 입력할 수 있습니다.



주의!!

농지 추가 후 산정기준에 커서를 두고 엔터를 눌러야 부과액 자동 변경



의무거출금 산정기준 및 산정방법과

생산자단체(농협)의 2020년 취급액의 별도 기준 마련 차등 부과 등은

[한국마늘연합회 마늘의무자조금관리위원회](#)의 기준으로 적용됩니다.

농지 정보 추가

1

농지추가

2

기준년도

2023

3

농지 주소

주소 확인

필지 면적 (m²)

0

필지 면적 (평)

0

재배 면적 (m²)

0

재배 면적 (평)

0

재배 비율 (%)

0

4

작물

☒ 마늘
 ☐ 남도
 ☐ 대서
 ☐ 한지
 ☐ 기타

5

품종

☒ 지번 추가
 ☒ 지번 분리

6

농지 상태 변경

7

공동경작 정보

이름

휴대폰번호

재배 면적 (m²)

8

농지 저장

- 1 농지에 대한 데이터를 입력해 농지를 추가할 수 있습니다.
- 2 농지 정보의 기준 년도를 선택합니다.
- 3 농지 주소를 입력하고 [주소 확인] 버튼을 선택합니다.
- 4 실 재배면적을 입력합니다.
평방미터(m²)또는 평, 비율 입력 시 상호 자동 계산됩니다.
필지 면적에 대한 재배 비율(%)이 보여집니다.
※ 재배비율에 100 입력시 전체 면적 입력가능
- 5 마늘의 품종을 선택합니다.
- 6 시스템에 의해 자동 체크됩니다.
- 7 필지 농지 주소 확인 시 공동경작 중인 멤버의 정보가 보여집니다.
- 8 농지 정보 입력 후 [농지 저장] 버튼 선택 시 농지 정보가 추가됩니다.

농지 주소 입력

농지추가

기준년도

2023

농지 주소

주소 확인

필지 면적 (m²)

0

필지 면적 (평)

0

재배 면적 (m²)

0

재배 면적 (평)

0

재배 비율 (%)

0

작물

마늘

품종

남도

대서

한지

기타

농지 상태 변경

지번 추가

지번 분리

공동 경작 정보

이름

휴대폰번호

재배 면적 (m²)

농지 저장

1. 주소를 입력 후 주소 확인 버튼을 클릭합니다.

농지 주소

전라남도 강진군 작천면 이남리639-2답 1

주소 확인

필지 면적 (m²)

0

필지 면적 (평)

0

재배 면적 (m²)

재배 면적 (평)

재배 비율 (%)

2. 검색 결과가 하단에 나타나면 해당 정보를 클릭합니다.

농지 주소

전라남도 강진군 작천면 이남리639-2답 1

주소 확인

전라남도 강진군 작천면 이남리 639-2

재배 면적 (m²)

재배 면적 (평)

재배 비율 (%)

3. 선택된 주소가 팸맵으로 조회가 된다면 필지 면적과 우측 지도에 위치가 표시됩니다.

기준년도

2023

농지 주소

전라남도 강진군 작천면 이남리639-2답

주소 확인

필지 면적 (m²)

972

필지 면적 (평)

294

재배 면적 (m²)

0

재배 면적 (평)

0

재배 비율 (%)

0

19



참고

✓ 팍맵 데이터가 있는 경우

지도의 테두리 영역을 선택해 농지 정보를 추가하실 수 있습니다.

단, 농지 정보 수정 시에는 맵 클릭 기능이 지원되지 않습니다.

✓ 팍맵 정보가 없는 경우

주소와 면적 정보가 나타나지 않습니다.

기본 정보

자조금 정보

상담 정보

문자 정보

번호	일자	상담자	방법	유형	상담내용
54	2023-03-09	관리자05(경민)	기타	기타	상담 했음

- 선택된 회원의 지난 상담 내역이 보여집니다.(마늘자조금관리위원회 전용)

기본 정보

자조금 정보

상담 정보

문자 정보

번호	발송시간	받는사람	상태	문자내용
1	2023-03-17 15:27:34	송경민	성공	송경민 님, 2023년 자조금 부과액은 370,000 원 입니다. 농협 790-183-03014056 으로 자조금 납부 부탁드립니다.
2	2023-03-17 15:19:48	송경민	성공	송경민 님, 2023년 자조금 부과액은 370,000 원 입니다. 농협 790-183-03014056 으로 자조금 납부 부탁드립니다.
3	2023-03-17 14:38:28	송경민	성공	송경민 님, 2023년 자조금 부과액은 370,000 원 입니다. 농협 790-183-03014056 으로 자조금 납부 부탁드립니다.
4	2023-03-17 14:04:51	송경민	성공	01072039342 으로 문자 보냅니다.
5	2023-03-17 14:03:35	송경민	성공	[핸드폰] 으로 문자 보냅니다.
6	2023-03-16 16:45:26	송경민	성공	송경민 님, 농협 790-183-03014056 으로 자조금 납부 부탁드립니다.
7	2023-03-16 16:14:58	송경민	성공	양파자조금관리위원회: 061-336-6339
8	2023-03-16 16:13:35	송경민	처리중	양파자조금관리위원회: 061-336-6339
9	2023-03-16 15:59:29	송경민	성공	양파자조금관리위원회: 061-336-6339
10	2023-03-16 15:41:40	송경민	성공	송경민 님, 농협 790-183-03014056 으로 자조금 납부 부탁드립니다.
11	2023-03-16 15:41:40	송경민	성공	송경민 님, 농협 790-183-03014056 으로 자조금 납부 부탁드립니다.

- 선택된 회원이 받은 문자 목록이 보여집니다.

경작 신고 현황

1


사단법인
한국마늘연합회

 회원 관리

■ 전체 회원

경작 정보관리

2

 관리자1(신혁) 님

로그아웃

2023

충청북도

시군 전체

검색

3

 다운로드

구분			합계		마늘(대서)		마늘(남도)		마늘(한지)		마늘(기타)	
			필지	면적(ha)	필지	면적(ha)	필지	면적(ha)	필지	면적(ha)	필지	면적(ha)
	청주시 상당구	남주동	0	0	0	0	0	0	0	0	0	0
		금천동	0	4,287	0	0	0	0	0	0	0	0
		월오동	0	0	0	0	0	0	0	0	0	0
		낭성면	0	0	0	0	0	0	0	0	0	0
		미월면	0	4,514	0	0	0	0	0	0	0	0
		가덕면	0	1,261	0	0	0	0	0	0	0	0
		남일면	0	3,615	0	0	0	0	0	0	0	0
	문의면	0	7,961	0	0	0	0	0	0	0	0	
	청주시 서원구	죽림동	0	0	0	0	0	0	0	0	0	0
		남이면	0	447	0	0	0	0	0	0	0	0
		현도면	0	45	0	0	0	0	0	0	0	0
	청주시 흥덕구	산전동	0	0	0	0	0	0	0	0	0	0
		내곡동	0	92	0	0	0	0	0	0	0	0
		정봉동	0	0	0	0	0	0	0	0	0	0
		오송읍	0	658	0	0	0	0	0	0	0	0
		강내면	0	347	0	0	0	0	0	0	0	0
		옥산면	0	170	0	0	0	0	0	0	0	0
	청주시 청원구	오동동	0	119	0	0	0	0	0	0	0	0
		내수읍	0	3,596	0	0	0	0	0	0	0	0

1 전국의 경작 신고 현황을 볼 수 있습니다.

지역별 마늘(대서), 마늘(남도),
마늘(한지), 마늘(기타)에 대한
통계가 보여집니다.

2 수납 연도와 지역별(시/도, 시/군/구) 검색이 가능합니다.

3 경작 신고 현황은
[다운로드] 버튼을 선택해 엑셀 파일
로 받으실 수 있습니다.