회보서 발급동의 - 취업예정자

1 로그인 화면 이동

① 시스템 접속 후 우측 상단의 '로그인' 을 선택합니다.

회보서 발급동의 - 취업예정자

2 간편인증 / 공동인증서 / 휴대전화 / 아이핀 방식으로 로그인이 가능합니다.

로그인 방식을 선택하여 로그인합니다.

*** 인증서는 개인용(은행/보험/증권) 공동인증서만 사용이 가능하고, 사업자용(개인/법인) 공동인증서는 사용하실 수 없습니다.**
*** 인증서로 로그인 시 모든 서비스의 이용이 가능하며, 별도의 회원가입 절차는 필요하지 않습니다.**

회보서 발급동의 - 취업예정자

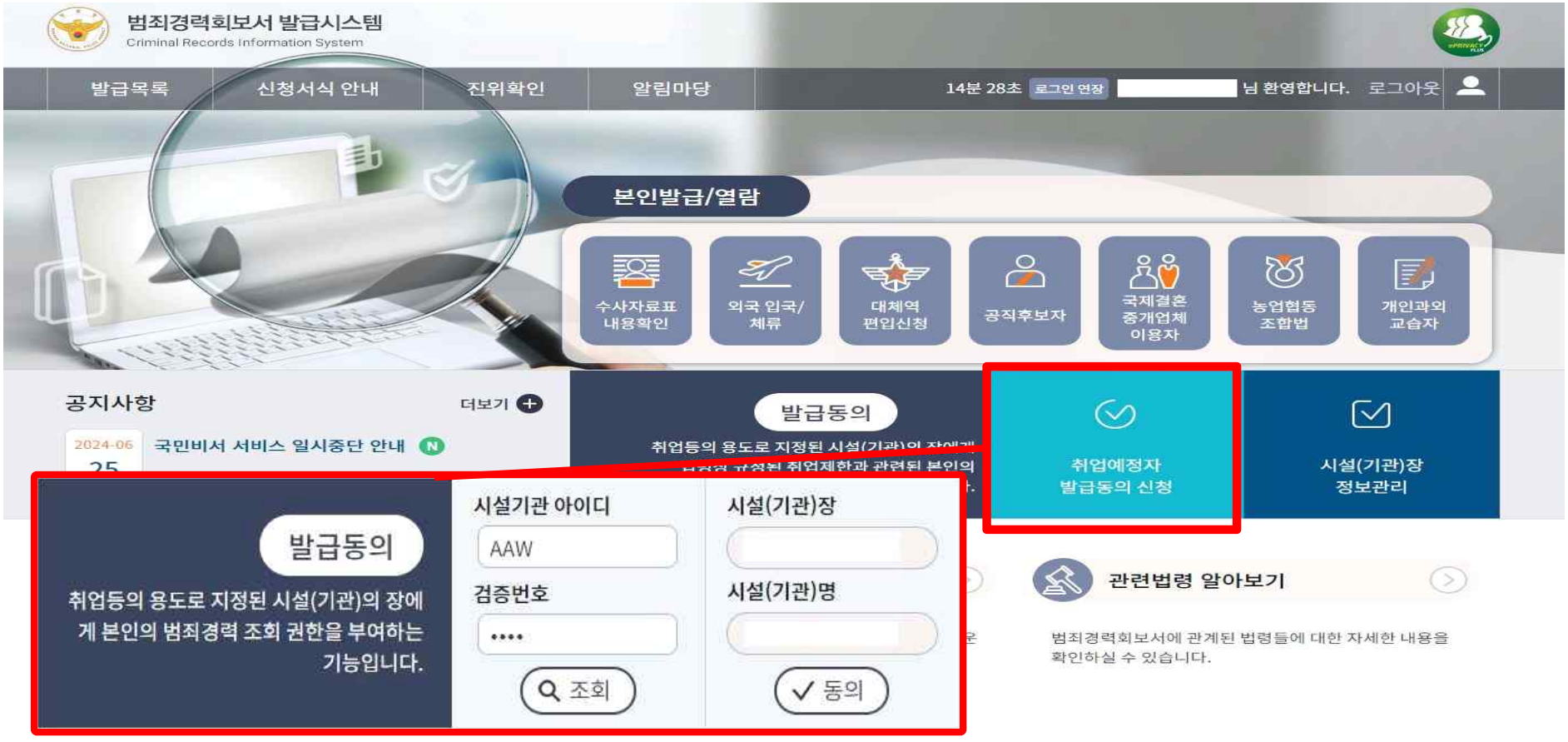

3 발급동의 시설 선택

① 메인화면에서 '취업예정자 발급동의 신청' 을 선택합니다.
② 취업대상시설에서 받은 시설 ID, 검증번호를 입력합니다.
③ 조회' 를 선택합니다.
④ 검색된 시설이 취업하고자하는 시설이 맞는지 확인합니다.
⑤ 동의' 를 선택합니다.

*** 취업예정자 발급동의 신청은 취업예정자 본인이 직접 신청하고 자료를 확인하기 바랍니다.**

회보서 발급동의 - 취업예정자

4

회보서 발급신청

① 취업대상시설이 맞는지 시설정보를 확인합니다.

② 취업대상시설에 동의할 범죄경력 회보서 유형을 선택합니다.
(신청인 유형은 성범죄에 관련된 회보서를 선택할 때만 화면이 보여집니다.)

③ 신청내역을 작성합니다.

④ 범죄경력을 확인받을 접수 경찰서를 선택합니다.

⑤ 회보서 진행상태를 메일로 받아볼 경우 이메일 수신동의 체크 후 이메일 주소를 입력합니다.

⑥ '신청' 을 선택합니다.

* 인쇄유형 선택 가능 회보서
-성범죄 및 아동학대범죄전력회신서
-아동학대관련범죄전력조회신서
-성범죄경력회신서
-노인학대관련범죄 경력조회회신서
-장애인학대관련범죄등 경력조회회신서
직접출력 선택 시 종사자만 출력 가능하며 시설(기관) 출력 선택 시 본인확인완료 후 시설(기관)만 출력 가능합니다.

** 회보서 신청 시 이전 회보서 신청 진행상태가 발급대기 및 발급완료(재인쇄기간)의 경우 신규 신청이 불가합니다. 회보서 신청이 안될 시 진행상태를 확인하시기 바랍니다.

회보서 발급동의 - 취업예정자

5

회보서 신청내역 조회
① 범죄경력 신청정보 및 진행상태를 확인합니다.
② 상단의 진행상태가 '경찰서 접수' 일 경우 접수경찰서에서 범죄경력을 확인하고 있는중이니 '본인확인대기' 가 되어 회보가 완료될때 까지 기다려야 합니다.
③ '본인 범죄경력 확인' 을 선택합니다.

*** 발급동의 진행상태**
- 회보서 발급동의 : 범죄경력 조회 신청내용을 작성합니다.
- 경찰서 접수(신청) : 회보서 발급신청이 지정된 경찰서에 접수되어 확인이 진행중입니다.
- 본인확인대기(발급대기-본인확인대기) : 신청한 범죄경력이 회보가 완료되어 확인 대기중입니다.
- 본인확인완료(발급대기-본인확인완료) : 신청한 범죄경력이 본인확인이 완료되어 시설(기관)장에게 발송되었습니다.
- 기관(시설)장 발급확인(발급완료) : 시설에서 회보서를 인쇄하여 모든 절차가 종료되었습니다.

회보서 발급동의 - 취업예정자

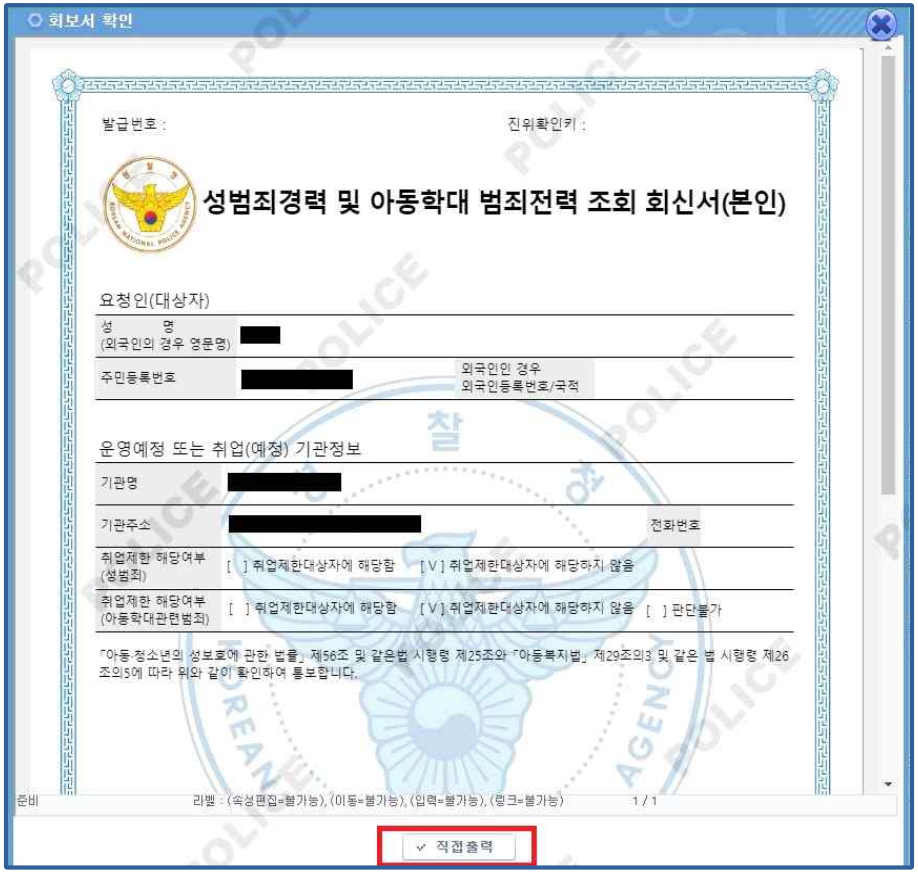

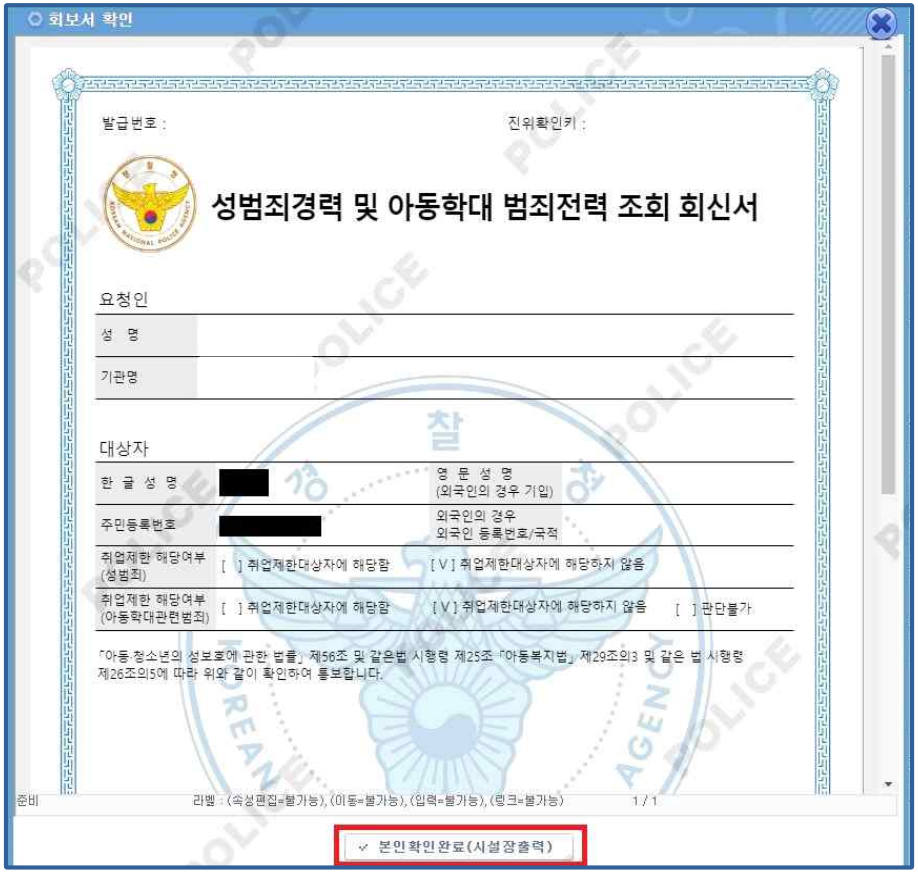

6

회보서 본인확인 및 직접출력

① 회보된 범죄경력을 확인합니다.

② '직접출력' 클릭 시 회보서가 출력됩니다.
'본인확인완료' 클릭 시 회보서가 시설(기관)의 장에게 발송됩니다.

(회보서 신청 시 인쇄유형 선택에 따라 버튼이 다릅니다.
인쇄유형에서 '직접출력' 선택 시 '직접출력'버튼이 뜨며,
'시설출력' 선택 시 '본인확인완료(시설장)' 버튼이 뜹니다.
직접출력이 가능한 회보서가 아닐 경우 본인확인완료(시설장) 버튼이 뜹니다.)

*** 재인쇄 안내**
직접출력하였을 경우 재인쇄 시 본인출력 가능합니다. 본인확인완료(시설장 출력)하였을 경우 재인쇄 시 시설출력 가능합니다.

회보서 발급동의 - 취업예정자

7 본인발급 내역

- 회보서 신청 이력 및 진행 상태를 확인 할 수 있습니다.

① 진행 상태 '발급 대기' 열람란에 '인쇄' 버튼이 생성됩니다.
'발급 완료' 이며 재인쇄 가능 기간 시 열람란에 '재인쇄' 버튼이 생성됩니다.

② 발급 완료 후 재인쇄기간에는 동일한 회보서를 신청할수 없습니다.
동일한 회보서를 신청하고자 할경우 발급목록에서 기존에 신청한 회보서 제일 우측에 있는 취소/완료 란에 '처리완료' 버튼을 선택하여 해당회보서를 처리완료후 신청하면 됩니다.

*** 발급동의 진행상태**

- 경찰서 접수(신청) : 회보서 발급신청이 지정된 경찰서에 접수되어 확인이 진행중입니다.
- 본인확인대기(발급대기-본인확인대기) : 신청한 범죄경력이 회보가 완료되어 확인 대기중입니다.
- 본인확인완료(발급대기-본인확인완료) : 신청한 범죄경력이 본인확인이 완료되어 시설(기관)장에게 발송되었습니다.
시설장에게 연락하여 인쇄요청 하세요.
- 기관(시설)장 발급확인(발급완료) : 시설에서 회보서를 인쇄하여 모든 절차가 종료되었습니다.

회보서 발급동의 - 취업예정자

8 회보서 본인확인 완료

① 상단의 진행상태가 '본인확인완료'가 되면 취업예정자의 절차는 완료됩니다.
시설에 연락하여 인쇄를 요청합니다.