

# 2024년 급성기병원 감염관리 실태조사 전산시스템 매뉴얼

(사용자: 급성기병원, 정신병원)

## 1. 사용자 가입 절차

- 1.1. 질병관리청 질병보건통합관리시스템 초기화면
- 1.2. 신규 가입자 사용자 가입
- 1.3. 기존 가입자 권한신청

## 2. 사용자 로그인

- 2.1. 로그인

## 3. 실태조사

- 3.1. 의료기관 정보 확인
- 3.2. 의료기관 소재지의 세부지역 선택
- 3.3. 실태조사 설문 화면
- 3.4. 페이지 이동
- 3.5. 유효성 검사
- 3.6. 설문 완료

## 4. 응답현황 관리

- 4.1. 작성중인 의료기관 감염관리 실태조사 확인
- 4.2. 응답현황 및 최종 확인

## 5. 조회관리

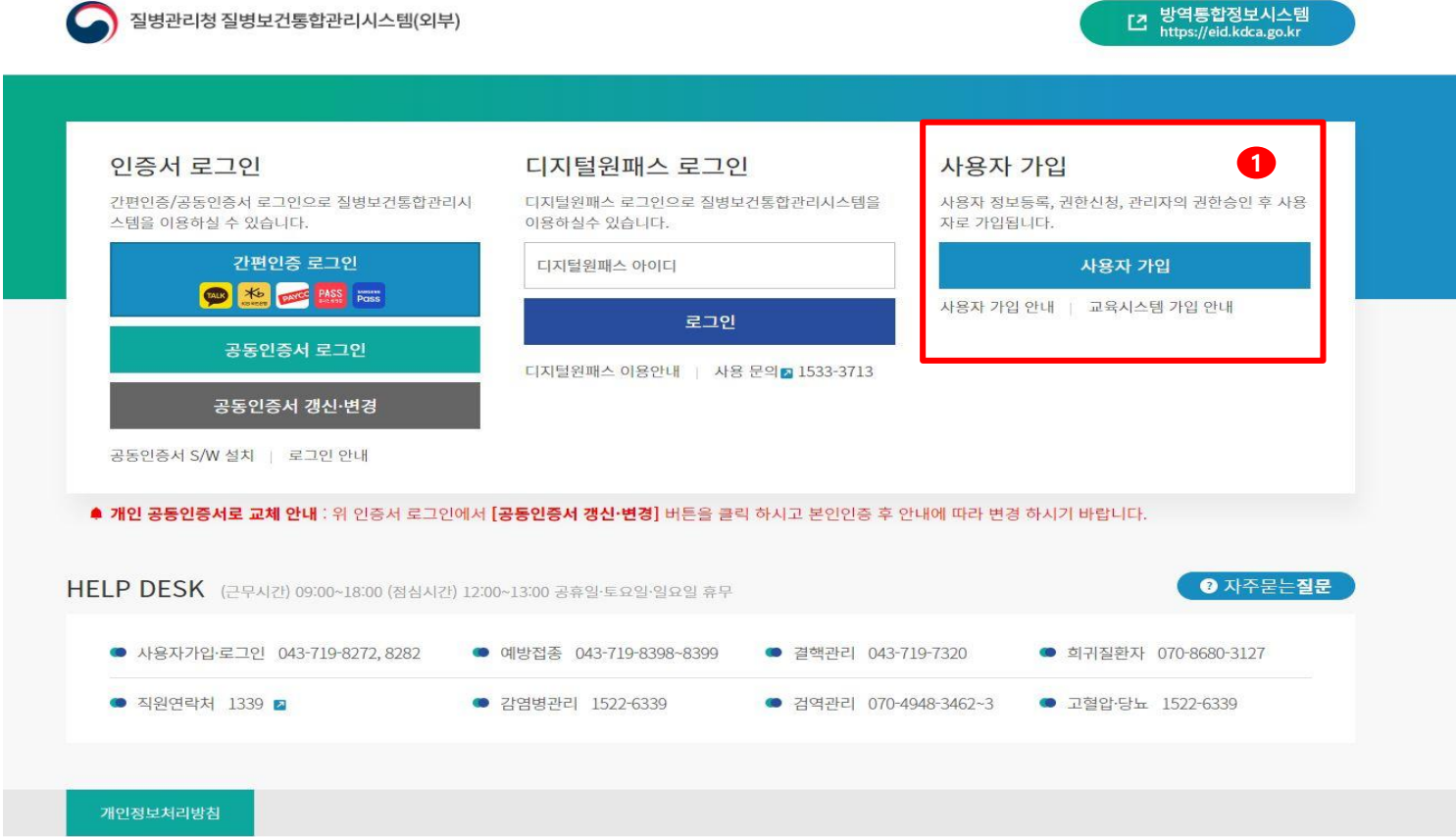
- 5.1. 이력 확인
- 5.2. 실태조사 이력 상세보기

## 6. 운영관리

- 6.1. 실태조사 묻고 답하기 및 매뉴얼 보기

## 1.1 질병관리청 질병보건통합관리시스템 초기화면

신규 가입자의 경우, 의료기관 감염관리 실태조사를 위해 질병관리청 질병보건통합관리시스템(<https://is.kdca.go.kr>)에 접속하여 사용자 가입을 합니다.

화면	설명
 <p>질병관리청 질병보건통합관리시스템(외부)</p> <p>방역통합정보시스템 <a href="https://eid.kdca.go.kr">https://eid.kdca.go.kr</a></p> <p><b>인증서 로그인</b> 간편인증/공동인증서 로그인으로 질병보건통합관리시스템을 이용하실 수 있습니다. 간편인증 로그인 공동인증서 로그인 공동인증서 갱신·변경 공동인증서 S/W 설치   로그인 안내</p> <p><b>디지털원패스 로그인</b> 디지털원패스 로그인으로 질병보건통합관리시스템을 이용하실 수 있습니다. 디지털원패스 아이디 로그인 디지털원패스 이용안내   사용 문의 ☎ 1533-3713</p> <p><b>사용자 가입</b> ① 사용자 정보등록, 권한신청, 관리자의 권한승인 후 사용자로 가입됩니다. 사용자 가입 사용자 가입 안내   교육시스템 가입 안내</p> <p>▲ <b>개인 공동인증서로 교체 안내</b> : 위 인증서 로그인에서 [공동인증서 갱신·변경] 버튼을 클릭 하시고 본인인증 후 안내에 따라 변경 하시기 바랍니다.</p> <p><b>HELP DESK</b> (근무시간) 09:00~18:00 (점심시간) 12:00~13:00 공휴일·토요일·일요일 휴무</p> <p>자주묻는질문</p> <p>● 사용자가입·로그인 043-719-8272, 8282 ● 예방접종 043-719-8398-8399 ● 결핵관리 043-719-7320 ● 희귀질환자 070-8680-3127 ● 직원연락처 1339 ● 감염병관리 1522-6339 ● 검역관리 070-4948-3462~3 ● 고혈압·당뇨 1522-6339</p> <p>개인정보처리방침</p> <p>Copyright(c) 질병보건통합관리시스템 ALL Rights Reserved.</p>	<p>① 질병보건통합관리시스템 신규 가입자의 경우, 질병보건통합관리시스템 (<a href="https://is.kdca.go.kr">is.kdca.go.kr</a>) 초기화면에서 <b>사용자 가입</b> 을 클릭합니다.</p>

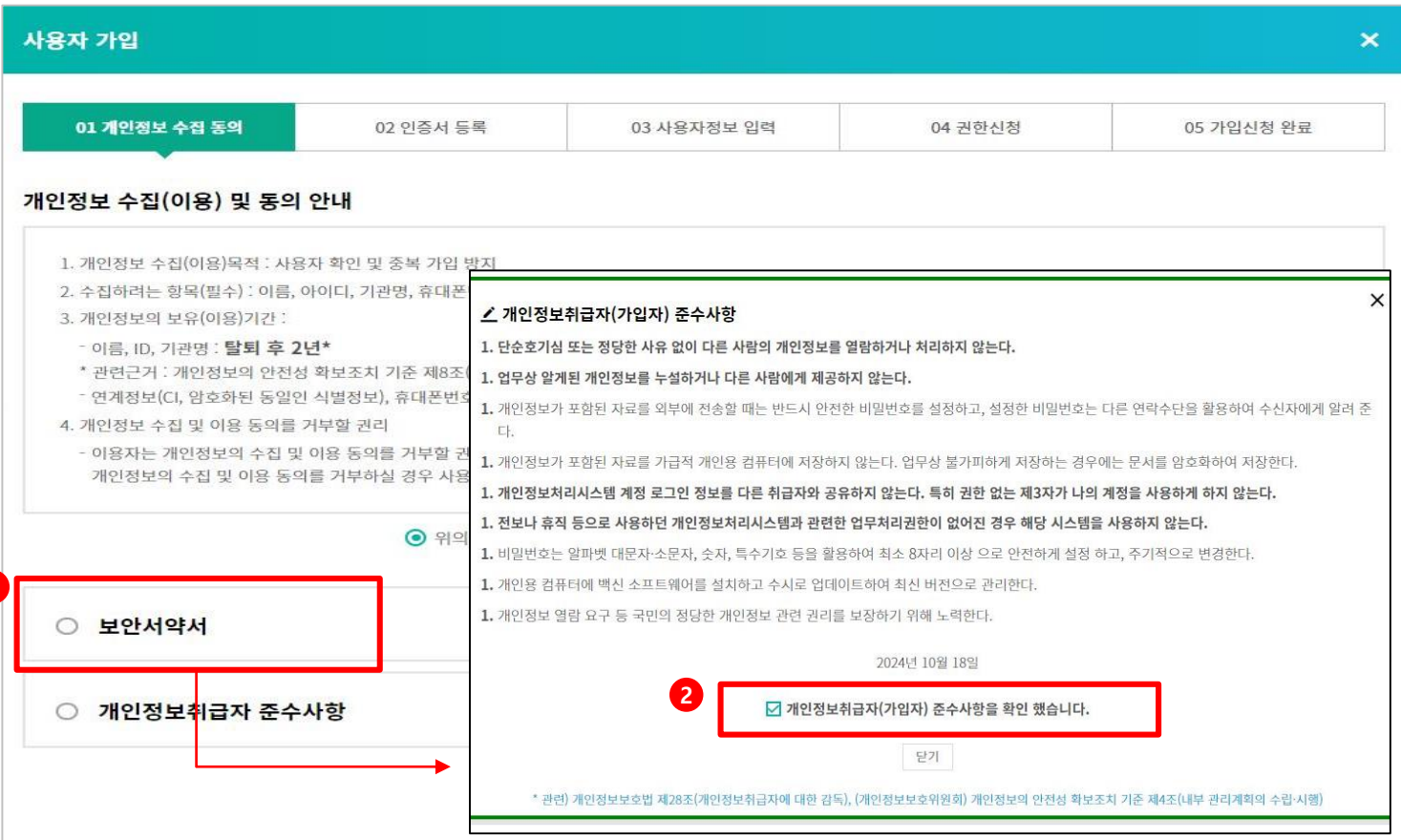
## 1.2 신규 가입자 사용자 가입 (1/6)    개인정보 수집 동의 절차입니다.

화면	설명
<div> <div> <div>사용자 가입</div> <div> <div>01 개인정보 수집 동의</div> <div>02 인증서 등록</div> <div>03 사용자정보 입력</div> <div>04 권한신청</div> <div>05 가입신청 완료</div> </div> </div> <div> <p><b>개인정보 수집(이용) 및 동의 안내</b></p> <p>1. 개인정보 수집(이용)목적 : 사용자 확인 및 중복 가입 방지</p> <p>2. 수집하려는 항목(필수) : 이름, 아이디, 기관명, 휴대폰번호, 기관(부서) 전화번호</p> <p>3. 개인정보의 보유(이용)기간 :</p> <ul style="list-style-type: none"> <li>- 이름, ID, 기관명 : <b>탈퇴 후 2년*</b></li> <li>* 관련근거 : 개인정보의 안전성 확보조치 기준 제8조(접속기록의 보관 및 점검)</li> <li>- 연계정보(CI, 암호화된 동일인 식별정보), 휴대폰번호, 기관(부서)전화번호 : <b>탈퇴 후 즉시 파기</b></li> </ul> <p>4. 개인정보 수집 및 이용 동의를 거부할 권리</p> <ul style="list-style-type: none"> <li>- 이용자는 개인정보의 수집 및 이용 동의를 거부할 권리가 있으며, 개인정보의 수집 및 이용 동의를 거부하실 경우 사용자 가입이 어려울 수 있습니다.</li> </ul> <p> <input checked="" type="radio"/> 위의 개인정보 수집(이용)에 동의합니다.    <input type="radio"/> 개인정보 수집(이용) 거부                 </p> <p> <input type="radio"/> <b>보안서약서</b>    <a href="#">자세히보기</a> </p> <p> <input type="radio"/> <b>개인정보취급자 준수사항</b>    <a href="#">자세히보기</a> </p> <p> <div>다음 &gt;</div> <div>닫기</div> </p> </div> </div>	<p>① 개인정보 수집 동의 탭을 클릭, 개인정보 수집 동의에 체크 한 후 ‘다음’을 클릭 합니다.</p>

## 1.2 신규 가입자 사용자 가입 (2/6)    개인정보 수집 동의 중 보안서약 절차입니다.

화면	설명
<div> <div> <div>사용자 가입</div> <div> <div>01 개인정보 수집 동의</div> <div>02 인증서 등록</div> <div>03 사용자정보 입력</div> <div>04 권한신청</div> <div>05 가입신청 완료</div> </div> </div> <div> <div>개인정보 수집(이용) 및 동의 안내</div> <div> <div> <div>1. 개인정보 수집(이용)목적 : 사용자 확인 및 중복 가입 방지</div> <div>2. 수집하려는 항목(필수) : 이름, 아이디, 기관명, 휴대폰번호</div> <div>3. 개인정보의 보유(이용)기간 :                             <div>이름, ID, 기관명 : 탈퇴 후 2년*</div> <div>* 관련근거 : 개인정보의 안전성 확보조치 기준 제8조(개인정보의 안전성 확보조치)</div> <div>연계정보(CI, 암호화된 동일인 식별정보), 휴대폰번호</div> </div> <div>4. 개인정보 수집 및 이용 동의를 거부할 권리                             <div>이용자는 개인정보의 수집 및 이용 동의를 거부할 권리가 있습니다.</div> <div>개인정보의 수집 및 이용 동의를 거부하실 경우 사용불가능합니다.</div> </div> </div> </div> <div> <div> <div>1</div> <div> <input type="radio"/> 보안서약서                             <input type="radio"/> 개인정보취급자 준수사항                         </div> </div> <div> <div>2</div> <div> <input checked="" type="checkbox"/> 본인은 상기사항을 숙지하여 이를 성실히 준수할 것을 서약합니다.                             <input type="button" value="닫기"/> </div> </div> </div> </div> </div>	<p>① ‘보안서약서’ 를 클릭합니다.</p> <p>② 서약사항에 체크합니다.</p>

## 1.2 신규 가입자 사용자 가입 (3/6)    개인정보 수집 동의 중 개인정보취급자(가입자) 준수사항 확인 절차입니다.

화면	설명
 <p><b>사용자 가입</b></p> <p>01 개인정보 수집 동의    02 인증서 등록    03 사용자정보 입력    04 권한신청    05 가입신청 완료</p> <p><b>개인정보 수집(이용) 및 동의 안내</b></p> <p>1. 개인정보 수집(이용)목적 : 사용자 확인 및 중복 가입 방지  2. 수집하려는 항목(필수) : 이름, 아이디, 기관명, 휴대폰  3. 개인정보의 보유(이용)기간 :  - 이름, ID, 기관명 : <b>탈퇴 후 2년*</b>  * 관련근거 : 개인정보의 안전성 확보조치 기준 제8조  - 연계정보(CI, 암호화된 동일한 식별정보), 휴대폰번호  4. 개인정보 수집 및 이용 동의를 거부할 권리  - 이용자는 개인정보의 수집 및 이용 동의를 거부할 권리가 있습니다. 개인정보의 수집 및 이용 동의를 거부할 경우 서비스 이용이 불가합니다.</p> <p><b>개인정보취급자(가입자) 준수사항</b></p> <p>1. 단순호기심 또는 정당한 사유 없이 다른 사람의 개인정보를 열람하거나 처리하지 않는다.  1. 업무상 알게된 개인정보를 누설하거나 다른 사람에게 제공하지 않는다.  1. 개인정보가 포함된 자료를 외부에 전송할 때는 반드시 안전한 비밀번호를 설정하고, 설정한 비밀번호는 다른 연락수단을 활용하여 수신자에게 알려 주지 않는다.  1. 개인정보가 포함된 자료를 가급적 개인용 컴퓨터에 저장하지 않는다. 업무상 불가피하게 저장하는 경우에는 문서를 암호화하여 저장한다.  1. 개인정보처리시스템 계정 로그인 정보를 다른 취급자와 공유하지 않는다. 특히 권한 없는 제3자가 나의 계정을 사용하게 하지 않는다.  1. 전보나 휴직 등으로 사용하던 개인정보처리시스템과 관련한 업무처리권한이 없어진 경우 해당 시스템을 사용하지 않는다.  1. 비밀번호는 알파벳 대문자·소문자, 숫자, 특수기호 등을 활용하여 최소 8자리 이상 으로 안전하게 설정 하고, 주기적으로 변경한다.  1. 개인용 컴퓨터에 백신 소프트웨어를 설치하고 수시로 업데이트하여 최신 버전으로 관리한다.  1. 개인정보 열람 요구 등 국민의 정당한 개인정보 관련 권리를 보장하기 위해 노력한다.</p> <p>2024년 10월 18일</p> <p><input checked="" type="checkbox"/> 개인정보취급자(가입자) 준수사항을 확인 했습니다.</p> <p>닫기</p> <p><small>* 관련) 개인정보보호법 제28조(개인정보취급자에 대한 감독), (개인정보보호위원회) 개인정보의 안전성 확보조치 기준 제4조(내부 관리계획의 수립·시행)</small></p>	<p>① ‘개인정보취급자 준수사항’ 을 클릭합니다.</p> <p>② 개인정보취급자(가입자) 준수사항 확인에 체크합니다.</p>

## 1.2 신규 가입자 사용자 가입 (4/6) 인증서 등록 절차입니다.

화면	설명												
<div><div>사용자 가입</div><div><div>01 개인정보 수집 동의</div><div><div>02 인증서 등록</div></div><div>03 사용자정보 입력</div><div>04 권한신청</div><div>05 가입신청 완료</div></div><div><div>공동인증서등록</div><div><div><div>- 공동인증서 등록은 사용자 가입 필수 절차입니다.</div><div>- 공동인증서 등록을 위하여 하단 공동인증서등록 버튼을 클릭해주시기 바랍니다.</div></div><div><div>2</div><div>공동인증서등록</div><div>닫기</div></div></div><div><div>인증서 입력 (전자서명)</div><div><div><div><div><div></div><div>질병보건통합관리시스템</div></div><div>인증서 위치</div><div><div>하드디스크</div><div>이동식디스크</div><div>저장토론</div><div>보안토론</div><div>휴대폰</div></div><div><table><tr><th>구분</th><th>사용자</th><th>만료일</th><th>발급자</th></tr><tr><td></td><td></td><td></td><td></td></tr><tr><td></td><td></td><td></td><td></td></tr></table></div><div><div>인증서 찾기</div><div>인증서 보기</div><div>인증서 삭제</div><div><div>인증서 암호는 대소문자를 구분합니다.</div><div>인증서 암호</div><div>인증서 선택 후 암호를 입력하세요.</div></div><div><div>확인</div><div>취소</div></div></div></div></div></div></div></div></div>	구분	사용자	만료일	발급자									<div><div>①, ② 등록하고자 하는 인증서 (개인 또는 기관)를 선택하고 인증서 암호를 입력하고 확인을 클릭합니다.</div><div><div>- 사용자 정보와 일치하는 공동 인증서 사용</div></div></div>
구분	사용자	만료일	발급자										

## 1.2 신규 가입자 사용자 가입 (5/6) 사용자정보 입력 절차입니다.

화면	설명
<div> <div>사용자 가입</div> <div> <div>01 개인정보 수집 동의</div> <div>02 인증서 등록</div> <div>03 사용자정보 입력</div> <div>04 권한신청</div> <div>05 가입신청 완료</div> </div> <div> <div>사용자정보 입력</div> <div> <div>이름</div> <div>아이디</div> <div>기관(부서)명 (기관, 병의원, 약국 등)</div> <div>휴대폰번호</div> <div>기관(부서) 전화번호</div> </div> <div> <div>다음 &gt;</div> <div>닫기</div> </div> </div> </div>	<p>① ‘사용자정보 입력’ 탭을 클릭합니다.</p> <p>② 사용자정보 입력 화면에서 사용자 정보를 작성합니다.</p> <p>③ 작성이 완료되면 ‘다음’ 버튼을 클릭합니다.</p>



## 1.2 신규 가입자 사용자 가입 (6/6) 권한신청 절차입니다.

화면	설명																																
<div><div>사용자 가입</div><div><div>01 개인정보 수집 동의</div><div>02 인증서 등록</div><div>03 사용자정보 입력</div><div>04 권한신청</div><div>05 가입신청 완료</div></div><div><div>권한신청</div><div><div>- 권한을 1개 이상신청하셔야 합니다.</div><div>- 사용자 가입은 신청권한을 관리자가 승인한 후 완료됩니다.</div></div><div><table><tr><td>의료감염TF</td><td>KONIS User(손위생관리(요양))</td><td><input type="checkbox"/></td><td>010-4792-4479</td></tr><tr><td>의료감염TF</td><td>KONIS User(손위생참여(요양))</td><td><input type="checkbox"/></td><td>010-4792-4479</td></tr><tr><td>의료감염TF</td><td>KONIS User(요로감염관리(요양))</td><td><input type="checkbox"/></td><td>010-4792-4479</td></tr><tr><td>의료감염TF</td><td>KONIS User(요로감염참여(요양))</td><td><input type="checkbox"/></td><td>010-4792-4479</td></tr><tr><td>의료감염TF</td><td>실태조사 User(병원)</td><td><input type="checkbox"/></td><td>-</td></tr><tr><td>의료방사선</td><td>방사선안전관리 User(종사자)</td><td><input type="checkbox"/></td><td>043-719-7518</td></tr><tr><td>의료방사선</td><td>의료방사선안전관리플랫폼 User(의료기관)</td><td><input type="checkbox"/></td><td>043-719-7521</td></tr><tr><td>임상유전체생명정보(CODA)</td><td>CODA User</td><td><input type="checkbox"/></td><td>043-249-3069</td></tr></table><div><div>3 권한신청</div><div>닫기</div></div></div></div></div>	의료감염TF	KONIS User(손위생관리(요양))	<input type="checkbox"/>	010-4792-4479	의료감염TF	KONIS User(손위생참여(요양))	<input type="checkbox"/>	010-4792-4479	의료감염TF	KONIS User(요로감염관리(요양))	<input type="checkbox"/>	010-4792-4479	의료감염TF	KONIS User(요로감염참여(요양))	<input type="checkbox"/>	010-4792-4479	의료감염TF	실태조사 User(병원)	<input type="checkbox"/>	-	의료방사선	방사선안전관리 User(종사자)	<input type="checkbox"/>	043-719-7518	의료방사선	의료방사선안전관리플랫폼 User(의료기관)	<input type="checkbox"/>	043-719-7521	임상유전체생명정보(CODA)	CODA User	<input type="checkbox"/>	043-249-3069	<div><div>① ‘권한신청’ 탭을 클릭합니다.</div><div>② 의료감염TF [실태조사 User(병원)] 항목을 찾아 우측 네모박스를 체크합니다.</div><div>③ ‘권한 신청’ 을 클릭합니다</div><div>- 권한 신청 후에는 담당자 (042-224-9502) 에게 연락하여 권한 승인을 요청합니다.</div></div>
의료감염TF	KONIS User(손위생관리(요양))	<input type="checkbox"/>	010-4792-4479																														
의료감염TF	KONIS User(손위생참여(요양))	<input type="checkbox"/>	010-4792-4479																														
의료감염TF	KONIS User(요로감염관리(요양))	<input type="checkbox"/>	010-4792-4479																														
의료감염TF	KONIS User(요로감염참여(요양))	<input type="checkbox"/>	010-4792-4479																														
의료감염TF	실태조사 User(병원)	<input type="checkbox"/>	-																														
의료방사선	방사선안전관리 User(종사자)	<input type="checkbox"/>	043-719-7518																														
의료방사선	의료방사선안전관리플랫폼 User(의료기관)	<input type="checkbox"/>	043-719-7521																														
임상유전체생명정보(CODA)	CODA User	<input type="checkbox"/>	043-249-3069																														



### 2.1. 로그인

사용자가입 이후 공동인증서 로그인을 통하여 질병보건통합관리시스템(감염관리 실태조사)을 이용할 수 있습니다.

화면	설명
 <p>The screenshot shows the login interface of the Disease Management and Control System (KDCA). A red box labeled '1' highlights the '인증서 로그인' (Certificate Login) section. This section contains three buttons: '간편인증 로그인' (Simple Authentication Login), '공동인증서 로그인' (Common Certificate Login), and '공동인증서 갱신·변경' (Common Certificate Renewal/Change). To the right of this section is the '디지털원패스 로그인' (Digital One-Pass Login) section, which includes a field for '디지털원패스 아이디' (Digital One-Pass ID) and a '로그인' (Login) button. Below these sections is a 'HELP DESK' area with contact information for various services. A modal window titled '인증서 입력 (전자서명)' (Certificate Input (Electronic Signature)) is also visible, showing options for certificate location and a table for selecting a certificate.</p>	<p>① ‘공동인증서 로그인’을 클릭한 후 공동인증서를 이용해 질병보건 통합관리 시스템에 로그인합니다.</p>

실태조사관리 등록관리 화면에서 의료기관의 기본정보를 확인합니다.



질병관리청  
KDCA

#### 3.2. 의료기관 소재지의 세부지역 및 특수부서 선택

귀 의료기관이 위치한 세부지역 및 특수부서를 선택합니다.

화면	설명
<div> <div>1</div> <div>귀 병원이 위치한 지역의 보건소는 어디입니까?</div> <div> <div> <input type="radio"/> 경기도수원시장안구보건소 <input type="radio"/> 경기도수원시권선구보건소 <input type="radio"/> 경기도수원시팔달구보건소 <input type="radio"/> 경기도수원시영통구보건소 <input type="radio"/> 경기도성남시수정구보건소 </div> <div> <input type="radio"/> 경기도성남시중원구보건소 <input type="radio"/> 경기도성남시분당구보건소 <input type="radio"/> 경기도의정부시보건소 <input type="radio"/> 경기도안양시동안구보건소 <input type="radio"/> 경기도안양시만안구보건소 </div> <div> <input type="radio"/> 경기도부천시보건소 <input type="radio"/> 경기도부천시소사보건소 <input checked="" type="radio"/> 경기도부천시오정보건소 <input type="radio"/> 경기도광명시보건소 <input type="radio"/> 경기도평택시송탄보건소 </div> <div> <input type="radio"/> 경기도평택시보건소 <input type="radio"/> 경기도동두천시보건소 <input type="radio"/> 경기도안산시단원보건소 <input type="radio"/> 경기도안산시상록수보건소 <input type="radio"/> 경기도고양시덕양구보건소 </div> <div> <input type="radio"/> 경기도고양시일산동구보건소 <input type="radio"/> 경기도고양시일산서구보건소 <input type="radio"/> 경기도과천시보건소 <input type="radio"/> 경기도구리시보건소 <input type="radio"/> 경기도남양주보건소 </div> <div> <input type="radio"/> 경기도오산시보건소 <input type="radio"/> 경기도시흥시보건소 <input type="radio"/> 경기도군포시보건소 <input type="radio"/> 경기도의왕시보건소 <input type="radio"/> 경기도하남시보건소 </div> <div> <input type="radio"/> 경기도용인시처인구보건소 <input type="radio"/> 경기도용인시기흥구보건소 <input type="radio"/> 경기도용인시수지구보건소 <input type="radio"/> 경기도파주시보건소 <input type="radio"/> 경기도이천시보건소 </div> <div> <input type="radio"/> 경기도안성시보건소 <input type="radio"/> 경기도김포시보건소 <input type="radio"/> 경기도여주시보건소 <input type="radio"/> 경기도연천군보건의료원 <input type="radio"/> 경기도가평군보건소 </div> <div> <input type="radio"/> 경기도양평군보건소 <input type="radio"/> 경기도화성시보건소 <input type="radio"/> 경기도화성시동탄보건소 <input type="radio"/> 경기도화성시동부보건소 <input type="radio"/> 경기도광주시보건소 </div> <div> <input type="radio"/> 경기도양주시보건소 <input type="radio"/> 경기도포천시보건소 </div> </div> </div>	<p>① 귀 병원이 위치한 지역의 보건소를 선택합니다.</p> <p>② 귀 병원이 보유하고 있는 특수부서를 모두 선택합니다.</p> <p>③ ‘실태조사 작성하기’ 버튼을 클릭합니다.</p>
<div> <div>2</div> <div>귀 병원이 보유하고 있는 특수부서를 체크해 주십시오. (중복 응답)</div> <div> <input checked="" type="checkbox"/> 중환자실 <input checked="" type="checkbox"/> 수술실 <input checked="" type="checkbox"/> 응급실 <input checked="" type="checkbox"/> 투석실 <input checked="" type="checkbox"/> 내시경실 </div> </div>	
<div> <div>3</div> <div>실태조사 작성하기</div> </div>	

설문지의 항목(장, 항목 등)을 선택하여 답변을 작성합니다.



질병관리청  
KDCA

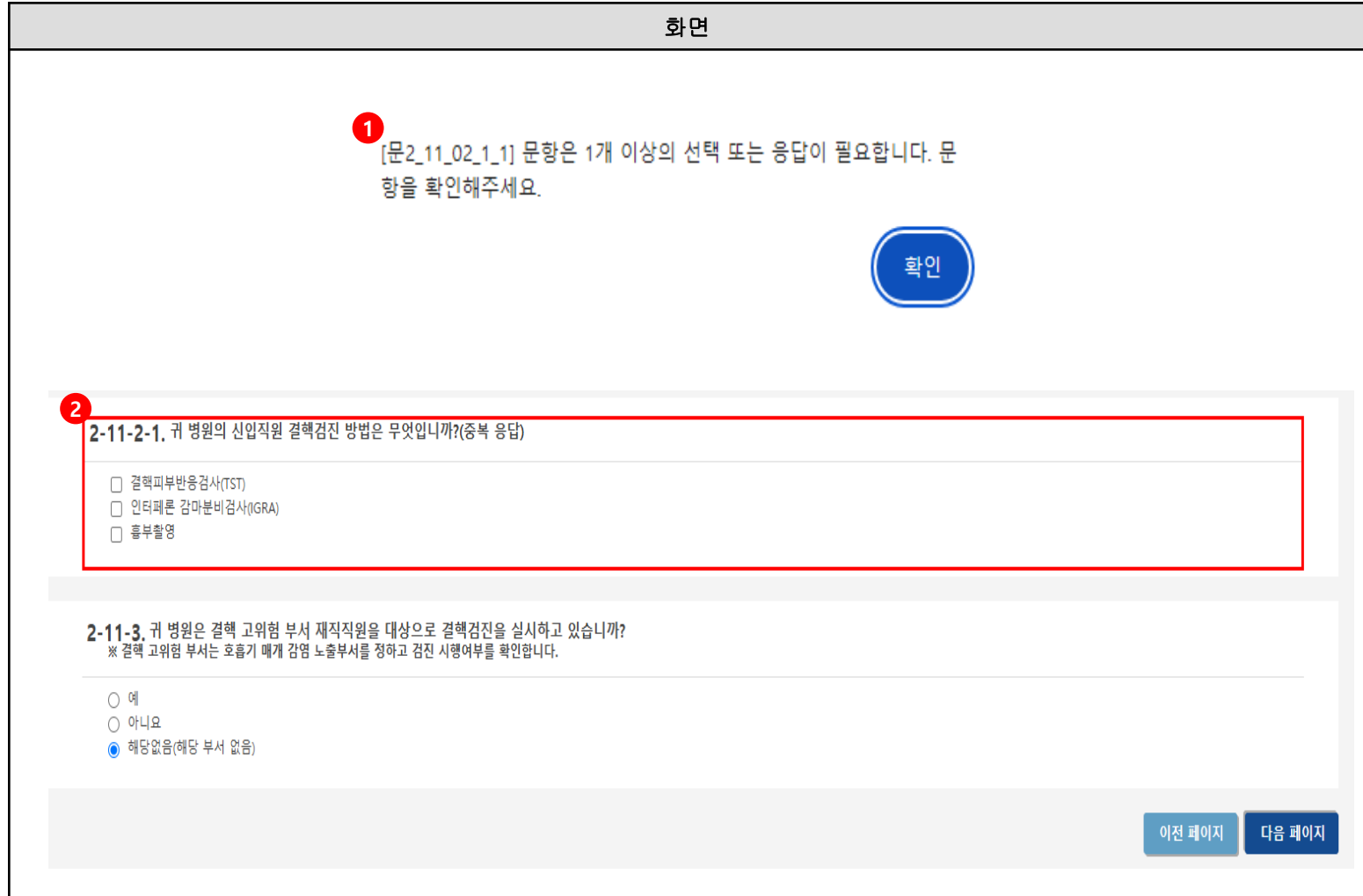
## 3.4. 페이지 이동

페이지 이동을 위해서는 해당 페이지 항목에 모두 답변이 완료 후 페이지를 이동할 수 있습니다.

화면	설명
<p><b>2-11-1-1. 귀 병원 사업계획서(감염관리, 보건관리 등)에 포함된 직원 예방접종 항목은 무엇입니까? (중복 응답)</b></p> <p> <input checked="" type="checkbox"/> 인플루엔자  <input checked="" type="checkbox"/> B형간염  <input checked="" type="checkbox"/> 홍역, 유행성 이하선염, 풍진(MMR)  <input checked="" type="checkbox"/> 수두  <input checked="" type="checkbox"/> 백일해(Tdap)  <input checked="" type="checkbox"/> A형 간염  <input checked="" type="checkbox"/> 기타 (구체적으로 응답해 주십시오) <input type="text" value="test"/> </p> <p><b>2-11-2. 귀 병원은 신입직원 결핵검진(입사 1개월 이내)을 실시합니까?</b></p> <p> <input checked="" type="radio"/> 예 ⇒ 문2-11-2-1  <input type="radio"/> 아니요         </p> <p><b>2-11-2-1. 귀 병원의 신입직원 결핵검진 방법은 무엇입니까?(중복 응답)</b></p> <p> <input checked="" type="checkbox"/> 결핵피부반응검사(TST)  <input checked="" type="checkbox"/> 인터페론 감마분비검사(IGRA)  <input checked="" type="checkbox"/> 흉부촬영         </p> <p><b>2-11-3. 귀 병원은 결핵 고위험 부서 재직직원을 대상으로 결핵검진을 실시하고 있습니까?</b>  <small>* 결핵 고위험 부서는 호흡기 매개 감염 노출부서를 정하고 검진 시행여부를 확인합니다.</small></p> <p> <input type="radio"/> 예  <input type="radio"/> 아니요  <input checked="" type="radio"/> 해당없음(해당 부서 없음)         </p> <p> <span>1</span> <span>2</span>  <span>이전 페이지</span> <span>다음 페이지</span> </p>	<p>① 이전 페이지로 이동합니다.</p> <p>② 다음 페이지로 이동합니다.</p>

#### 3.5. 유효성 검사

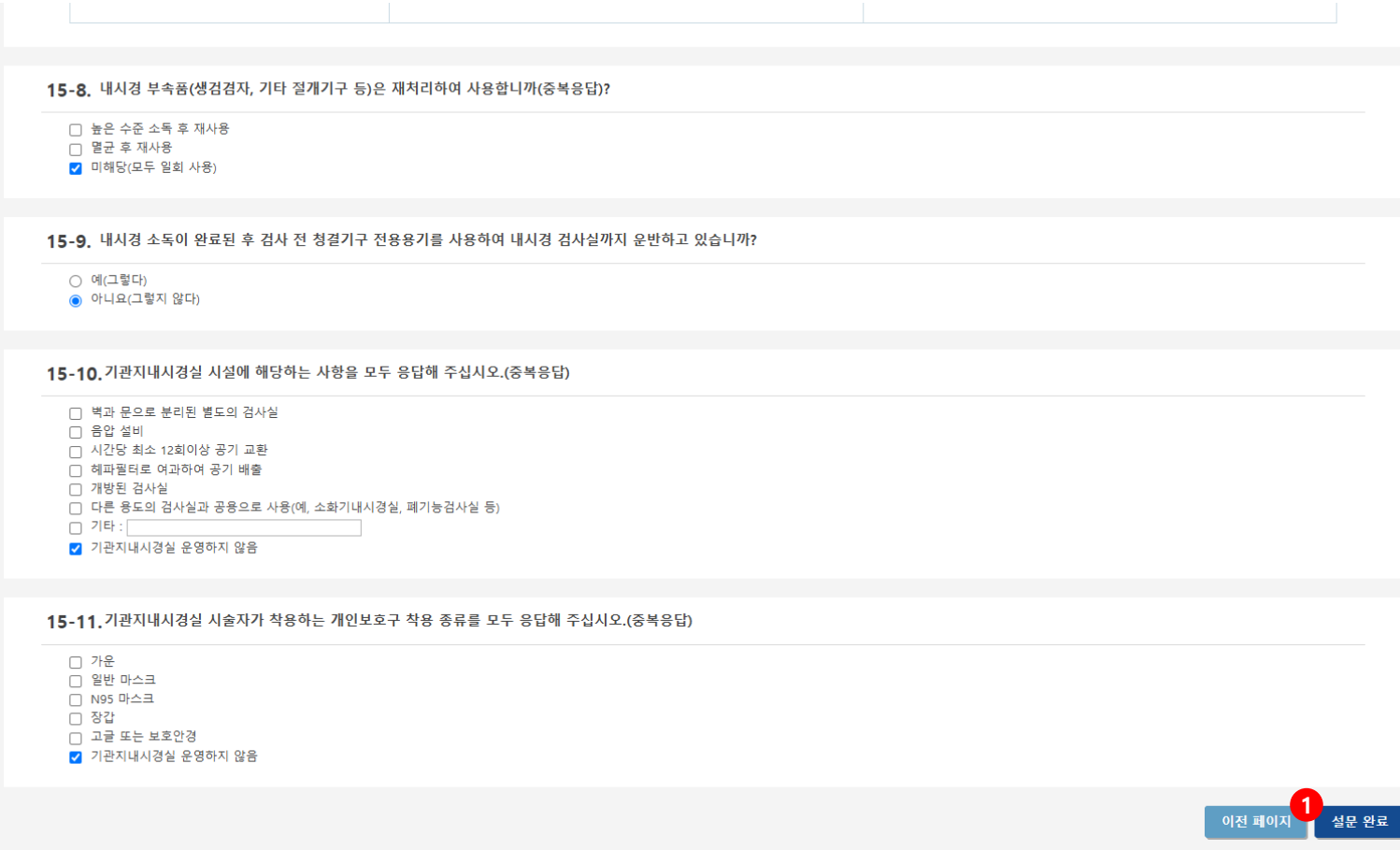
작성 중 필요정보 부족 시 관련 내용이 안내되므로 확인하여 주시기 바랍니다.

화면	설명
 <p>1 [문2_11_02_1_1] 문항은 1개 이상의 선택 또는 응답이 필요합니다. 문항을 확인해주세요.</p> <p>확인</p> <p>2 2-11-2-1. 귀 병원의 신입직원 결핵검진 방법은 무엇입니까?(중복 응답)</p> <p><input type="checkbox"/> 결핵피부반응검사(TST)</p> <p><input type="checkbox"/> 인터페론 감마분비검사(IGRA)</p> <p><input type="checkbox"/> 흉부촬영</p> <p>2-11-3. 귀 병원은 결핵 고위험 부서 재직직원을 대상으로 결핵검진을 실시하고 있습니까?</p> <p>※ 결핵 고위험 부서는 호흡기 매개 감염 노출부서를 정하고 검진 시행여부를 확인합니다.</p> <p><input type="radio"/> 예</p> <p><input type="radio"/> 아니요</p> <p><input checked="" type="radio"/> 해당없음(해당 부서 없음)</p> <p>이전 페이지 다음 페이지</p>	<p>① 필수 입력항목을 작성하지 않고 다음 페이지 이동 시 누락된 내용을 확인하도록 안내하는 팝업창이 나타납니다.</p> <p>② 필수 입력항목을 작성하지 않은 문항에 빨간색 표시선이 적용되어 선택 또는 응답이 누락된 설문 문항을 쉽게 확인할 수 있습니다.</p>



#### 3.6. 설문 완료

설문 완료 버튼을 클릭하여 설문조사를 종료합니다.

화면	설명
 <p><b>15-8.</b> 내시경 부속품(생검검자, 기타 절개기구 등)은 재처리하여 사용합니까?(중복응답)?</p> <p><input type="checkbox"/> 높은 수준 소독 후 재사용  <input type="checkbox"/> 멸균 후 재사용  <input checked="" type="checkbox"/> 미해당(모두 일회 사용)</p> <p><b>15-9.</b> 내시경 소독이 완료된 후 검사 전 청결기구 전용용기를 사용하여 내시경 검사실까지 운반하고 있습니까?</p> <p><input type="radio"/> 예(그렇다)  <input checked="" type="radio"/> 아니요(그렇지 않다)</p> <p><b>15-10.</b> 기관지내시경실 시설에 해당하는 사항을 모두 응답해 주십시오.(중복응답)</p> <p><input type="checkbox"/> 벽과 문으로 분리된 별도의 검사실  <input type="checkbox"/> 음압 설비  <input type="checkbox"/> 시간당 최소 12회이상 공기 교환  <input type="checkbox"/> 헤파필터로 여과하여 공기 배출  <input type="checkbox"/> 개방된 검사실  <input type="checkbox"/> 다른 용도의 검사실과 공용으로 사용(예, 소화기내시경실, 폐기능검사실 등)  <input type="checkbox"/> 기타 : <input type="text"/>  <input checked="" type="checkbox"/> 기관지내시경실 운영하지 않음</p> <p><b>15-11.</b> 기관지내시경실 시술자가 착용하는 개인보호구 착용 종류를 모두 응답해 주십시오.(중복응답)</p> <p><input type="checkbox"/> 가운  <input type="checkbox"/> 일반 마스크  <input type="checkbox"/> N95 마스크  <input type="checkbox"/> 장갑  <input type="checkbox"/> 고글 또는 보호안경  <input checked="" type="checkbox"/> 기관지내시경실 운영하지 않음</p> <p>이전 페이지 <b>1</b> 설문 완료</p>	<p>① 응답을 완료한 경우 ‘설문 완료’ 버튼을 클릭하여 저장합니다. 저장 후 ‘실태조사응답현황관리’ 메뉴로 이동합니다.</p>

### 4.1. 응답현황 및 최종 확인

해당년도 실태조사 응답현황 진행현황을 확인하여 완료합니다.

화면					설명
<div> <div>X</div> <div>실태조사관리</div> <div> <div>실태조사등록관리</div> <div>실태조사응답현황관리</div> <div>실태조사조회관리</div> </div> <div>운영관리</div> </div>	2023년 급성기 의료기관 감염관리 실태조사				<p>① [실태조사응답현황관리] 화면으로 이동합니다.</p> <p>② 작성이 완료된 설문은 [Y]로 표기되며 미완료된 설문은 [N]으로 표기됩니다.</p> <p>③ 작성이 완료된 설문은 [작성완료]로 표기되며 미완료된 설문은 [미응답]으로 표기됩니다.</p> <p>④ [응답하기] 버튼을 클릭하여 해당 설문 페이지로 이동합니다.</p> <p>⑤ 설문 진행상태가 모두 [작성완료]일 경우 [제출] 버튼을 클릭하여 설문을 제출할 수 있습니다.</p>
	실태조사 영역	응답현황	진행상태	작성(수정)	
	1. 감염관리 체계	Y	작성완료	응답하기	
	2. 감염관리 프로그램	Y	작성완료	응답하기	
	3. 손위생	Y	작성완료	응답하기	
	4. 주사실무	Y	작성완료	응답하기	
	5. 표준주의와 격리지침	Y	작성완료	응답하기	
	6. 환경관리	N	미응답	응답하기	
	7. 삼입기구관련 감염관리	Y	작성완료	응답하기	
	8. 수술부위감염 예방	Y	작성완료	응답하기	
	9. 소독과 멸균	Y	작성완료	응답하기	
	10. 감염관리 시설	Y	작성완료	응답하기	
	11. 중환자실	Y	작성완료	응답하기	
	12. 수술실	Y	작성완료	응답하기	
	13. 응급실	Y	작성완료	응답하기	
	14. 투석실	Y	작성완료	응답하기	
	15. 내시경실	Y	작성완료	응답하기	
				제출	

### 4.2. 제출취소

완료된 설문 of 제출을 취소합니다.

화면				설명																																																																
<div>X</div> <div>실태조사관리</div> <div><div>실태조사등록관리</div><div><div>실태조사응답현황관리</div></div><div>실태조사조회관리</div></div> <div>운영관리</div>	2023년 급성기 의료기관 감염관리 실태조사			① [실태조사응답현황관리] 화면으로 이동합니다.																																																																
	<table><thead><tr><th>실태조사 영역</th><th>응답현황</th><th>진행상태</th><th>작성(수정)</th></tr></thead><tbody><tr><td>1. 감염관리 체계</td><td>Y</td><td>설문완료</td><td></td></tr><tr><td>2. 감염관리 프로그램</td><td>Y</td><td>설문완료</td><td></td></tr><tr><td>3. 손위생</td><td>Y</td><td>설문완료</td><td></td></tr><tr><td>4. 주사실무</td><td>Y</td><td>설문완료</td><td></td></tr><tr><td>5. 표준주의와 격리지점</td><td>Y</td><td>설문완료</td><td></td></tr><tr><td>6. 환경관리</td><td>Y</td><td>설문완료</td><td></td></tr><tr><td>7. 삼입기구관련 감염관리</td><td>Y</td><td>설문완료</td><td></td></tr><tr><td>8. 수술부위감염 예방</td><td>Y</td><td>설문완료</td><td></td></tr><tr><td>9. 소독과 멸균</td><td>Y</td><td>설문완료</td><td></td></tr><tr><td>10. 감염관리 시설</td><td>Y</td><td>설문완료</td><td></td></tr><tr><td>11. 중환자실</td><td>Y</td><td>설문완료</td><td></td></tr><tr><td>12. 수술실</td><td>Y</td><td>설문완료</td><td></td></tr><tr><td>13. 응급실</td><td>Y</td><td>설문완료</td><td></td></tr><tr><td>14. 투석실</td><td>Y</td><td>설문완료</td><td></td></tr><tr><td>15. 내시경실</td><td>Y</td><td>설문완료</td><td></td></tr></tbody></table>			실태조사 영역	응답현황	진행상태	작성(수정)	1. 감염관리 체계	Y	설문완료		2. 감염관리 프로그램	Y	설문완료		3. 손위생	Y	설문완료		4. 주사실무	Y	설문완료		5. 표준주의와 격리지점	Y	설문완료		6. 환경관리	Y	설문완료		7. 삼입기구관련 감염관리	Y	설문완료		8. 수술부위감염 예방	Y	설문완료		9. 소독과 멸균	Y	설문완료		10. 감염관리 시설	Y	설문완료		11. 중환자실	Y	설문완료		12. 수술실	Y	설문완료		13. 응급실	Y	설문완료		14. 투석실	Y	설문완료		15. 내시경실	Y	설문완료		② 제출이 완료된 설문은 [진행상태가 [설문완료]로 변경됩니다.
	실태조사 영역	응답현황	진행상태	작성(수정)																																																																
	1. 감염관리 체계	Y	설문완료																																																																	
	2. 감염관리 프로그램	Y	설문완료																																																																	
	3. 손위생	Y	설문완료																																																																	
	4. 주사실무	Y	설문완료																																																																	
	5. 표준주의와 격리지점	Y	설문완료																																																																	
	6. 환경관리	Y	설문완료																																																																	
	7. 삼입기구관련 감염관리	Y	설문완료																																																																	
	8. 수술부위감염 예방	Y	설문완료																																																																	
	9. 소독과 멸균	Y	설문완료																																																																	
	10. 감염관리 시설	Y	설문완료																																																																	
	11. 중환자실	Y	설문완료																																																																	
	12. 수술실	Y	설문완료																																																																	
	13. 응급실	Y	설문완료																																																																	
	14. 투석실	Y	설문완료																																																																	
15. 내시경실	Y	설문완료																																																																		
			③ [제출취소] 버튼을 클릭하여 설문 제출을 취소하고 설문 문항을 수정할 수 있습니다.																																																																	

### 5.1. 이력 확인

동일 의료기관에서 시행한 실태조사 이력을 조회할 수 있습니다.

화면	설명
	<p>① [실태조사조회관리] 페이지로 이동합니다.</p> <p>② 검색조건을 입력합니다.</p> <p>③ 조회하여 목록을 불러옵니다.</p> <p>④ 세부 내용을 확인하고자 하는 항목을 클릭합니다.</p> <p>⑤ 선택한 항목의 상세보기를 선택하여 내용을 불러옵니다.</p>

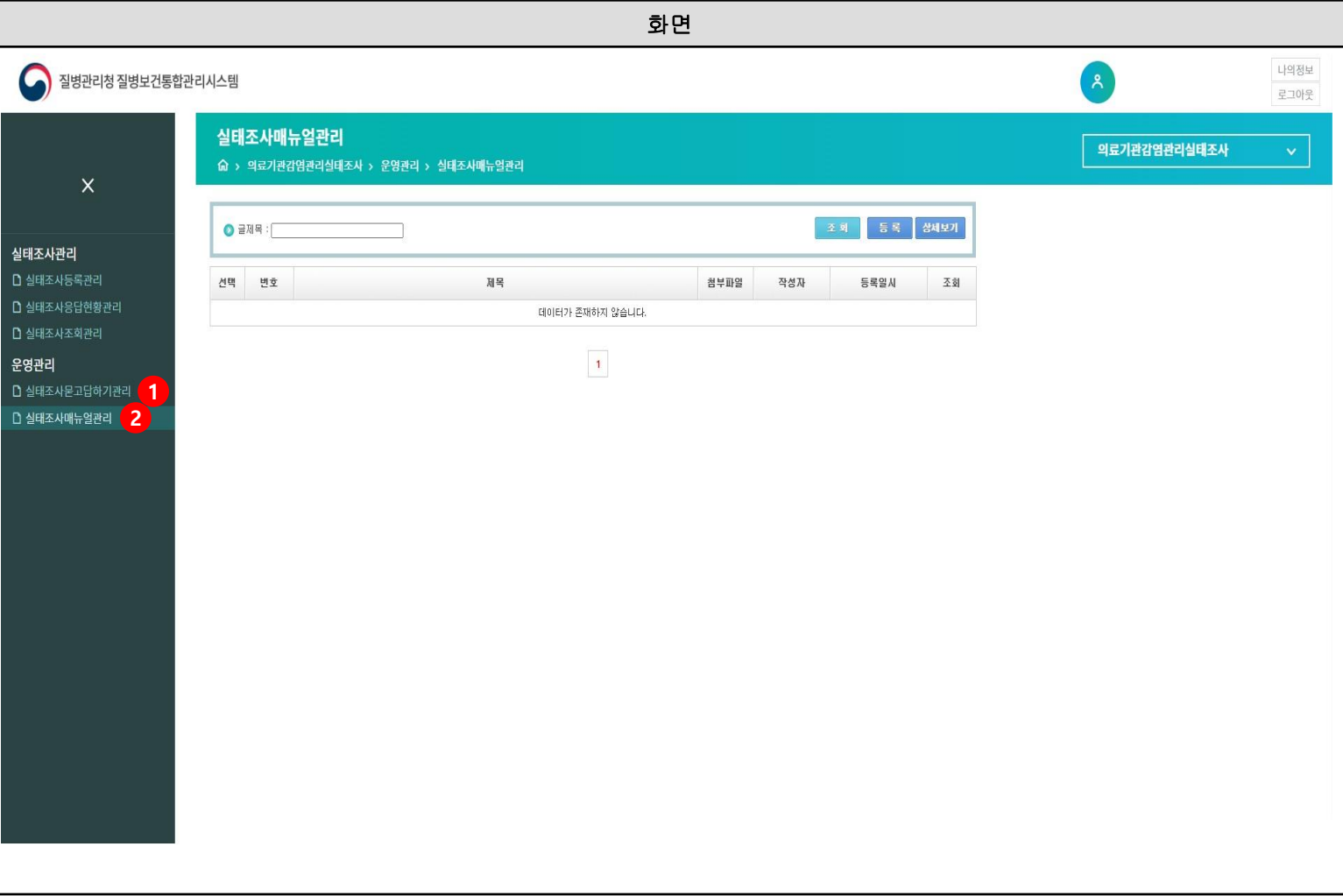
## 5.2. 실태조사 이력 상세보기

진행했던 실태조사 문항별 응답 내용을 확인할 수 있습니다.

화면	설명																							
<div><div>실태조사 조회관리 상세</div><div><div><div>• 조사항목</div><div>1. 감염관리 체계</div></div><div>조회</div></div></div> <div><div>2</div><div>1. 감염관리 체계</div></div> <div><div>■ 다음은 귀 병원의 '감염관리위원회'에 대한 문항입니다.</div><div><div>1-1. 귀 병원에는 감염관리위원회가 구성되어 있습니까?</div><div><div>1. 예 ⇒ 문1-1-1, 1-1-2, 1-1-3 ▶ 해당기관의 제위원회 종류에서 확인되는 경우</div><div>○</div></div><div><div>2. 아니요</div><div></div></div></div><div><div>1-1-1. 귀 병원에서는 1년에 2회 이상 감염관리위원회를 개최합니까? (2023년 12.31 기준: 위원회 2회이상 개최시)</div><div><div>1. 예 ▶ 회의록이 작성되고, 결재를 득한 경우</div><div></div></div><div><div>2. 아니요 ▶ 1회만 개최된 경우 or 2회 개최했으나 결재를 득한 회의록이 없는 경우도 해당</div><div></div></div><div><div>3. 감염관리위원회 설치 1년 미만이어서 감염관리위원회가 2회 미만으로 개최되었다</div><div>○</div></div></div><div><div>1-1-2. 귀 병원의 감염관리위원회에 포함되는 구성원에 대하여 응답해 주십시오.</div><div><table><tr><th rowspan="2">구성원</th><th colspan="3">포함여부</th></tr><tr><th>1. 예</th><th>2. 아니요</th><th>3. 해당없음 (진단검사부서 없음)</th></tr><tr><td>1. 의료기관의 장</td><td></td><td>○</td><td></td></tr><tr><td>2. 감염관리실장</td><td>○</td><td></td><td></td></tr><tr><td>3. 진료부서의 장</td><td></td><td>○</td><td></td></tr><tr><td>4. 간호부서의 장</td><td>○</td><td></td><td></td></tr></table></div></div></div>	구성원	포함여부			1. 예	2. 아니요	3. 해당없음 (진단검사부서 없음)	1. 의료기관의 장		○		2. 감염관리실장	○			3. 진료부서의 장		○		4. 간호부서의 장	○			<div>① 조사항목을 '장'별로 선택할 수 있습니다.</div> <div>② 상세보기 할 '장'을 선택 후 조회 시 해당 '장'의 입력했던 데이터를 확인 할 수 있습니다.</div>
구성원		포함여부																						
	1. 예	2. 아니요	3. 해당없음 (진단검사부서 없음)																					
1. 의료기관의 장		○																						
2. 감염관리실장	○																							
3. 진료부서의 장		○																						
4. 간호부서의 장	○																							

6.1. 실태조사 묻고답하기 및 매뉴얼 보기

실태조사에 관련하여 Q&A 내용 및 매뉴얼을 확인할 수 있습니다.

화면	설명
<div></div>	<div>① 실태조사 묻고답하기 온라인 게시판에 1:1 문의할 수 있습니다.</div> <div>② 의료기관 실태조사 매뉴얼을 다운 받을 수 있습니다.</div>