

2024년 노후경유차 조기폐차 지원사업 재공고

제주시에서는 4등급 및 5등급 경유차와 건설기계 조기폐차를 통해 미세먼지 등 대기오염물질 저감으로 쾌적한 대기환경을 조성하기 위한 「2024년 조기폐차 보조금 지원사업」을 다음과 같이 재공고합니다.

2024. 6. 28.

제 주 시 장

《보조사업 추진절차》

- 사업 신청(소유자) → 대상자 선정(협회, 개별 통보) → 차량 상태 확인(공업사, 온라인) → 폐차 → 보조금 청구(소유자) → 보조금 지급(제주시)

《2024년 달라지는 사항》

- 배출가스 4등급 차량 중 출고 당시 매연저감장치 부착차량도 지원
- 환경개선부담금 수시분 및 미납분을 완납하여야 보조금 지원 가능(완납확인서 첨부 필수)
- 온라인을 통한 대상차량 확인 발급 방법 도입

① 사업개요

○ (사업 대상)

- 배출가스 4등급·5등급 경유차*
- 2009.8.31. 이전 배출허용기준을 적용받고 제작된 도로용 3종 건설기계**
- 2004.12.31. 이전 배출허용기준에 맞게 제작***된 지게차, 굴착기

* 배출가스등급 조회 : 홈페이지(<http://mecar.or.kr>), 콜센터(1833-7435), '064-114'

** 도로용 3종 건설기계 : 덤프트럭, 콘크리트믹서트럭, 콘크리트 펌프트럭(자동차 등록여부와 관계없이 「대기환경보전법 시행규칙」 별표5 기준에 따른 자동차 정의를 따름)

*** Tier-1 이하의 엔진을 탑재한 지게차, 굴착기로 '04년 이전 제작된 것이나, 75kw 이상 130kw미만은 '05년 이전 제작 또는 75kw 미만은 '06년 이전 제작된 건설기계를 말함

○ (사업 예산) 7,450백만원

○ (사업 규모) 2,906대(차종, 연식에 따라 보조금 차등 지급으로 지원대수 유동적)

○ (접수 기간) 2024. 2. 26.(월) ~ 2024. 8.16.(금)까지(단, 예산 소진 시까지)

○ (신청서 제출 방법) ①인터넷, ②등기우편(8.16.(금) 소인분까지 인정)

- ① 인 터 넷 : 자동차배출가스등급제 홈페이지(<http://mecar.or.kr>)

② 등기우편 : 경기도 안양시 동안구 시민대로 317, 대한스마트타워 6층 한국자동차환경협회

※ 상기 제출방법이 불가능한 경우, 읍·면사무소 및 동주민센터 제출 가능

※ 대상자 확정 결과를 전자고지 함에 따라 반드시 소유자 본인명의 휴대전화번호 기재

○ (보조금 청구기간) ※ 청구기한 경과 시 보조금 지급 불가

- 조기폐차 보조금 : 대상 통보일로부터 2개월 이내
→ 단, 대상 통보일이 2024.9.1. 이후인 경우 2024.10.31.까지 폐차보조금 청구
- 조기폐차 보조금 추가(차량구매) 보조금 : 대상 통보일로부터 4개월 이내
→ 단, 대상 통보일이 2024.7.1. 이후인 경우 2024.10.31.까지 추가보조금 청구
- ※ 기한 연장이 필요할 경우 신차 출고 지연 확인서를 (한국자동차환경협회로) 제출
 - 청구기한 연장 승인을 받은 경우 승인일까지 청구 가능(최대 2024.10.31.(목)까지 가능)
 - 2024. 10. 31.(목)까지 청구서 제출이 불가능하게 신차 출고가 지연이 되는 경우, 올해 지원사업 신청 취소 후, 2025년도 조기폐차 지원사업 신청 후 보조금 및 추가보조금 신청해야 함.
- 2024.10.31.(목) 이후 폐차보조금 및 신차(중고) 구매에 따른 추가지원금 청구 불가

○ (보조금 청구방법) 등기 우편 또는 읍·면사무소 및 동주민센터 제출

- 등기우편 : 우)14055 경기도 안양시 동안구 시민대로 317, 6층(한국자동차환경협회)

② 지원대상 : ①~⑤호(총중량 3.5톤미만은 ①~④) 모두 충족하여야 함

- ① (등록기간) 접수일 기준 제주특별자치도에 6개월 이상 연속하여 등록된 경유자동차(도로용 3종 건설기계 포함) 및 지게차 또는 굴착기
※ 자동차등록령 제20조 및 「건설기계관리법」 제6조제4항에 따라 신규 등록된 차량 등은 재등록 시점부터 6개월이 경과되어야 함
- ② (관능검사) 「자동차관리법」 제43조의2에 따른 관능검사 결과 적합 판정을 받은 경유자동차 및 건설기계*
* 도로용 3종 건설기계, 지게차 또는 굴착기는 「건설기계관리법」 제13조제1항제2호에 따른 정기검사 결과 적합 판정을 받은 경우
※ 「자동차관리법」 시행규칙 제75조 및 「건설기계관리법」 시행규칙 제31조의2에 따라 검사 유효기간이 연장된 경우 인정
- ③ (차량상태) 지정공업사 또는 한국자동차환경협회가 발급한 조기폐차 대상차량 확인서상 정상 가동 판정이 있는 경유자동차 및 건설기계
- ④ (기타) 정부·지자체 지원으로 배출가스저감장치를 부착하거나 저공해엔진으로 개조한 사실이 없는 자동차(건설기계 포함)
※ 콘크리트믹서트럭, 콘크리트펌프트럭은 DPF 부착 차량도 지원 가능

⑤ (총중량 3.5톤 이상 차량 및 건설기계 한정) 신청일 기준 소유기간 6개월 이상 차량


- ※ 지방세 체납 등 완납하여야 조기폐차 가능하오니 신청하는 차주들은 반드시 숙지하고 접수 바람
- ※ 환경개선부담금 수시분(폐차 입고일 전일까지 발생한 부담금) 및 미납분 납부를 완료하여야 보조금 지원 가능
→ 보조금 청구서에 환경개선부담금 완납증명서 필수 첨부

③ 선정 우선순위(접수순서로 진행하되, 예산 소진 임박 시 우선순위 ①→⑤ 적용)

- ① 제작 일자가 오래된 차량 또는 건설기계 순(동일 연식은 등록일자 기준)
- ② 저소득층(기초생활수급자, 차상위계층) 소유 차량 또는 건설기계
- ③ 소상공인 소유 차량 또는 건설기계
- ④ 저감장치 부착이 불가능한 차량(5등급 해당)
- ⑤ ①~④에 해당하지 않는 차량 또는 건설기계

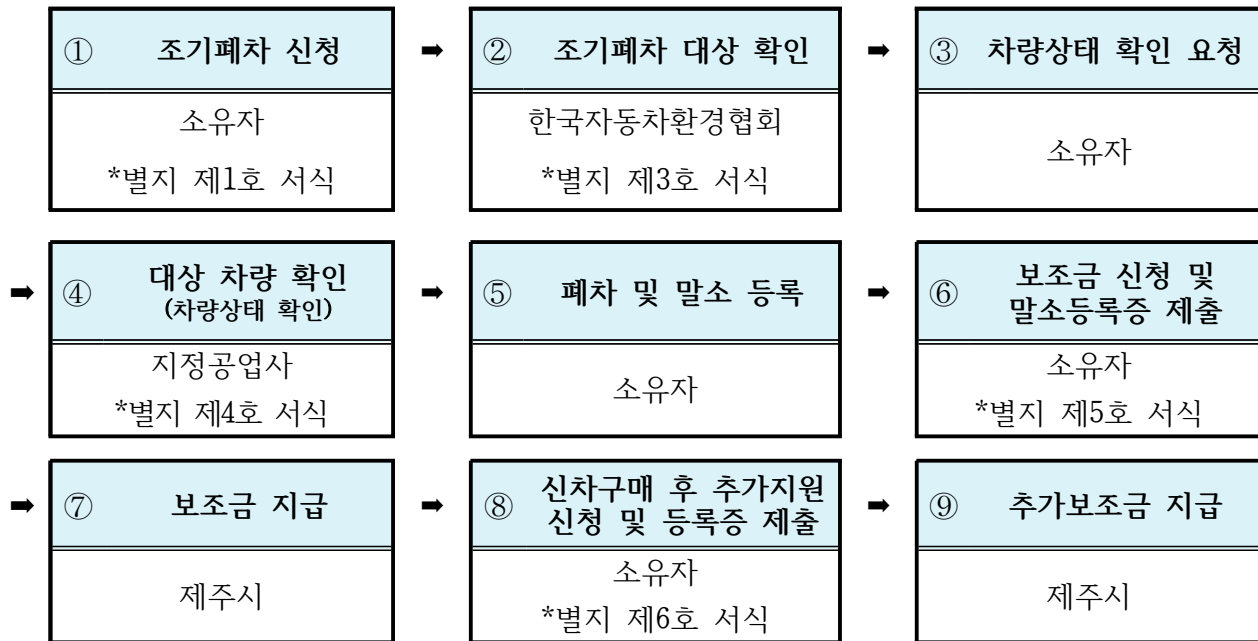
④ 신청 접수 방법 및 절차 등 상세

1. 신청서 접수 방법

<p>인터넷</p>  <p><QR 접속></p>	<p>○ 인터넷 신청방법 (시스템 관련 문의 032-590-5023, 5028)</p> <p>“자동차 배출가스 종합전산시스템” (https://www.mecar.or.kr/main.do) 직접 접속 또는 왼쪽의 QR코드 스캔 → 로그인 → 저공해조치 신청 클릭 → 개인정보 수집·이용 동의 → 휴대폰 본인인증 → 차량조회 후 차대번호 선택 → 저공해조치방법(조기폐차) 선택 → 저공해신청(완료) ▶ 회원가입 및 상세 신청방법 [참고 1]</p> <p>○ 구비서류 없음, 크롬(chrome)사용 권장</p> <p>※ 인터넷 신청시 기초생활수급자·차상위계층·소상공인 첨부서류 제출이 안되어 보조금 금액 산정시 추가 지원 금액이 누락되므로 해당자는 등기우편 접수 권장</p> <p>※ 건설장비의 경우 인터넷 신청 시 배출허용기준 증빙서류 제출이 안됨에 따라 등기우편 접수해야 함</p>
<p>등기우편</p>	<p>○ 등기우편 주소 : 경기도 안양시 동안구 시민대로 317, 6층 한국자동차환경협회</p> <p>○ 구비서류</p> <ol style="list-style-type: none">① 조기폐차 신청서[별지 제1호 서식], ②개인정보 수집·이용 동의서 [별지 제2호 서식], ③자동차등록증(또는 건설기계등록증) 사본,④(개인)소유자 신분증 사본 / (법인)사업자등록증(또는 고유번호증) 사본 <p>※ 공동명의인 경우 모든 명의자 신분증 사본 제출</p> <p>⑤해당자 : 저감장치장착불가확인서, 저소득층 및 소상공인 증빙자료, 도로용3종 건설기계 배출가스 등급 확인할 수 있는 서류 첨부</p> <p>※ 접수기간 내 우체국 소인분까지 인정</p> <p>※ 대상자 확정 결과를 전자고지 함에 따라 반드시 소유자 본인명의 휴대전화번호 기재</p>

※ 상기 제출방법이 불가능한 경우, 읍면동 주민센터 제출 가능

2. 지원 절차



※ 차량소유자는 조기폐차 보조금 지급대상 확인서를 발급받은 후 **2개월 이내에** 폐차 및 말소 등록, **환경개선부담금 수시분(미납된 환경개선부담금 전액 납부해야 함) 납부(해당자에 한함)를 완료** 하고 조기폐차 보조금 지급 청구서, 차량 말소등록증, 환경개선부담금 수시분 납부증명 서류 등 첨부서류 제출 → **청구기한 경과 또는 첨부서류 미제출 시 보조금 지급 불가**

① 조기폐차 신청

- (소유자) 온라인, 등기우편 접수 등을 통해 한국자동차환경협회로 조기폐차 지급대상확인 신청서(별지 제1호 서식)를 제출

② 조기폐차 지급대상확인서 발급

- (한국자동차환경협회) 신청 접수된 서류를 확인(지급대상 여부, 산정 등)하여 보조금 지급대상 확인서(별지 제3호 서식)를 소유자에게 발급(**전자고지**)

※ 인터넷은 10일, 그 외 방법은 1개월 내외 소요되며 신청 건수가 많은 경우 지연될 수 있음

③~④ 대상차량확인(차량상태확인)

- (지정공업사 및 한국자동차환경협회) 소유자는 지급대상확인서를 지참하여 지정 공업사 방문 또는 온라인(한국자동차환경협회 조기폐차 대상차량확인 시스템)으로 대상차량확인(차량상태)을 실시 후 대상차량확인(차량상태확인)서 수령

※ 차량 소유자는 지급대상확인서 발급일로부터 2개월 이내에 대상차량확인(차량상태)을 받고 폐차·말소 하여야 함(**확인 받지 아니하고 폐차 시 보조금 지급 불가**)

◆ 대상차량 확인 방법

조기폐차 대상차량 확인(차량상태확인)서 발급가능업체* 참고 또는 한국자동차환경협회 조기폐차 대상차량확인 시스템(<http://www.escar.or.kr/>) 이용**

* 26페이지 [참고 3] 조기폐차 대상차량 확인(차량상태확인)서 발급가능 업체

** 28페이지 [참고 5] 조기폐차 대상차량확인 온라인 시스템 사용 안내

⑤~⑥ 폐차·말소 및 보조금 청구

- (소유자) 폐차·말소 후 조기폐차 보조금 지급 청구서(별지 제5호 서식)를 한국자동차 환경협회에 등기우편 제출 또는 읍·면 사무소 및 동주민센터 제출

※ 차량 말소등록증, 소유자 통장사본, 환경개선부담금 완납증명서 등 첨부

※ 청구기한 : 조기폐차 지급대상확인서 발급일로부터 **2개월 이내에 청구**
(단, 대상 통보일이 2024.9.1. 이후인 경우 2024.10.31.까지 청구)

※ 청구기한 경과 또는 첨부서류 미첨부 시 보조금 지급 불가

⑦ 보조금 지급

- (제주시) 조기폐차 보조금 지급 청구서 서류 검토 후 제출된 자동차 소유자 계좌로 보조금 입금(청구서 제출일로부터 1~2개월 소요)

⑧ 추가 구매 보조금 신청

- (소유자) 구매 조건에 맞는 차량을 구매하고(23.11.1. 이후 등록 인정) 조기폐차 보조금 추가지급 청구서(별지 제6호 서식)를 한국자동차환경협회에 등기우편 제출 또는 읍·면 사무소 및 동주민센터 제출

※ 청구기한 : 조기폐차 지급대상확인서 발급일로부터 **4개월 이내에 청구**

(단, 대상 통보일이 2024. 7. 1. 이후인 경우 2024. 10. 31.까지 청구)

☞ 신차 출고 지연으로 사유서를 제출하여 승인받은 경우 승인일까지 청구 가능
(최대 2024.10.31.까지 가능)

※ 2024.10.31.(목)까지 청구서 제출이 불가능하게 신차 출고가 지연되는 경우, 올해 사업이 아닌 2025년 사업을 신청 후 조기폐차 보조금 및 추가보조금 신청하여야 함

⑨ 추가 구매 보조금 지급

- (제주시) ⑦과 동일

5 지원금액

○ (조기폐차 기본 지원)

구분	총중량 3.5톤 미만		총중량 3.5톤 이상
	승용자동차 (승차정원 5인승 이하)	그 외 자동차	
지원율	차량기준가액의 50%	차량기준가액의 70%	차량기준가액의 100% 지원

- ◎ **저소득층(생계형 차량) 해당차량** : 기본지원금에 정액 **100만원 추가지원(상한액 범위 내)**
- 「국민기초생활보장법」 제2조에 따른 기초생활수급자 및 차상위계층 해당하며, 신청시 '국민기초생활수급자증명서' 또는 '차상위계층확인서'를 제출(복지로 또는 지자체 발급)
 - ※ 공동명의인 경우 명의자 모두 저소득층에 해당되는 경우만 인정가능

- ◎ **소상공인 해당차량** : 기본지원금에 정액 **100만원 추가지원(상한액 범위 내)**
- 소상공인 확인서 제출(중소기업현황정보시스템 <http://sminfo.mss.go.kr>에서 발급) 또는 소상공인 판단 증빙서류 등으로 확인

◆ **소상공인 여부 판단 서류 및 내용**

- 1) **소상공인 조건** : ① 평균매출액이 10억원 이하, ② 업종별 상시종업원수 기준 이하
- 판단 : 소상공인 조건 ① 및 ② 모두 충족 시 소상공인으로 판단
 - * 근거 : 「중소기업기본법 시행령」 제3조 및 「소상공인기본법 시행령」 제3조
- 2) **소상공인 조건 판단시 증빙서류**
- ① **평균매출액 증빙서류**
 - 과세사업자(간이과세자 포함) : 부가가치세 과세표준증명원 3개년
 - 면세사업자 : 부가가치세 면세사업자 수입금액증명원 3개년
 - ② **상시종업원수 확인서류**
 - 종업원이 있는 경우 : 4대보험 사업장 가입자 명부
 - * 광업·제조업·건설업·운수업 : 상시근로자 10명 미만 / 그 밖의 업종 : 5명 미만
 - 종업원이 없는 경우 : 건강보험자격득실확인서
 - * 대표자 1인 기업일 경우, 대표자가 실제로 사업장을 운영하고 있는지 판단

※ 소상공인의 지원 대수는 업종별 최대 상시근로자 수*를 초과할 수 없음

* 「소상공인기본법」에 따라, 광업·제조업·건설업·운수업은 9대/년, 그 외 업종은 4대/년으로 한정

※ 개인사업자는 대표자 개인이 소유한 것도 인정, 공동명의인 경우 1인만 소상공인에 해당 하는 경우 인정

◆ **저소득층(생계형)과 소상공인 해당차량은 중복 지원 불가**

※ **저소득층, 소상공인 해당자는 청구서 제출 시까지 증빙서류 제출 (소급 적용 불가)**

- ◎ **저감장치 부착 불가차량** : 총중량 3.5톤 미만 5등급 차량 중 저감장치 부착불가 차량으로 시스템을 통해 확인되는 경우 조기폐차 기본 보조금에 **화물·특수 차량은 100만원, 그 외 차량은 60만원을 추가 지원(상한액 범위 내)** 다만, 매연 과다, 하부 부식 등 관리 소홀의 사유로 부착 불가한 경우는 제외
- 제주도 또는 한국자동차환경협회에서 자동차 배출가스 종합전산 시스템에서 확인 (별도서류제출 필요 없음)
 - ※ 단, 확인이 불가능할 경우 장치제작사가 발행하는 확인서 첨부

사안별 저소득층 차량 적용기준

- 차량 소유주가 2인 이상인 경우(공동명의 차량) 모두 「국민기초생활보장법」에 의한 생계·의료·주거·교육급여 수급자 또는 차상위 계층 수급자인 경우에만 인정
- 운수회사(법인)명으로 등록된 개인 소유차량(지입차량)의 경우 자동차등록 원부에 개인소유차량으로 등재되어 있고, 차량소유주가 「국민기초생활보장법」에 의한 생계·의료·주거·교육급여 수급자 또는 차상위 계층 수급자인 경우 인정
- * 지입차량 소유주가 저소득층 차량 인정을 받고자 하는 경우 자동차등록원부 및 국민기초생활보장수급자 증명서 또는 차상위 계층 확인서를 제출하여야 함

○ (조기폐차 추가 구매 지원)

구 분		지 원 율		비 고
		신 차	중고차	
총중량 3.5톤 미만	승용 5인승 이하	차량기준가액의 50% 추가지원	차량기준가액의 50% 추가지원	무공해차* 구매 시 50만원 추가지원
	그 외	차량기준가액의 30% 추가지원	차량기준가액의 30% 추가지원	
총중량 3.5톤 이상 (도로용 3종 건설기계 포함)		차량기준가액의 200% 추가지원	차량기준가액의 100% 추가지원	-
지게차, 굴착기		차량기준가액의 200% 추가지원	-	무공해 지게차 또는 굴착기** 구매 시 50만원 추가 지원

* 전기차, 수소차

** 전기 배터리형, 전기 케이블형, 수소연료전지형 등

< 추가 구매 지원 조건 상세 >

구분		지원기준
폐차되는 자동차가 총중량 3.5톤 미만	· 승용자동차 (5인승 이하)	· 경유자동차 외 총중량 3.5톤 미만의 1·2등급(휘발유, 가스, 하이브리드(경유하이브리드 제외)) 자동차를 '23.11.1.이후 신규 등록(중고 여부 무관 / 이륜차 및 상품용*은 제외)할 경우 차량 기준가액의 50%를 추가 지원하고, 신규 등록 차량이 무공해차(전기, 수소)인 경우 상한액 범위 내에서 50만원을 추가로 정액지원 가능 * 자동차관리법 제53조에 따른 매매업자가 상품용으로 등록한 자동차
	· 그 외 자동차	· 경유자동차 외 총중량 3.5톤 미만의 1·2등급(휘발유, 가스, 하이브리드(경유하이브리드 제외)) 자동차를 '23.11.1.이후 신규 등록(중고 여부 무관 / 이륜차 및 상품용은 제외)시 차량기준가액의 30%를 추가 지원하고, 신규 등록 차량이 무공해차(전기, 수소)인 경우 상한액 범위 내에서 50만원을 추가로 정액지원 가능

구분		지원기준
폐차되는 자동차가 총중량 3.5톤 이상	· 배출가스 1.2등급을 신규로 등록	<ul style="list-style-type: none"> · 신차 구매시('23.11.1이후 신규 등록) → 상한액 범위 내에서 기준가액의 200%에 해당하는 금액을 추가 지원 · 중고 구매시('23.11.1이후 신규 등록, 상품용*은 제외) → 상한액 범위 내에서 기준가액의 100%에 해당하는 금액을 추가 지원 * 자동차관리법 제53조에 따른 매매업자가 상품용으로 등록한 자동차 ※ 대기규칙 별표5제1호 바목에 따른 대형·초대형 화물자동차 또는 대형·초대형 승용자동차
	· Euro6 이상 경유차를 신규로 등록	<ul style="list-style-type: none"> · Euro6 이상 자동차*(중고는 '17.10.1. 이후 제작된 차량)를 '23.11.1.이후 신규 등록(이륜차·상품용** 제외) 할 경우(폐차되는 자동차와 배기량 또는 최대적재량이 같거나 작은 자동차) 상한액 범위 내에서 기준가액의 200%에 해당(중고는 100%)하는 금액을 추가 지원(단, 배기량 또는 최대적재량(도로용 3종은 규격***)이 10% 범위 이내 일부 증가한 경우 인정) * 「대기환경보전법 시행규칙」 별표 17 제2호아목 규정에 따른 배출허용기준에 맞게 제작된 자동차 중 대기규칙 별표5제1호 바목에 따른 대형·초대형 화물자동차 또는 대형·초대형 승용자동차 ** 「자동차관리법」 제53조에 따른 매매업자가 상품용으로 등록한 자동차 *** 「건설기계관리법 시행령」 제2조 및 건설기계관리업무처리규정(국토교통부 훈령)에 따름 ※ 폐차되는 자동차와 신규로 구매하는 자동차의 구조변경 전후 제원 중 어느 하나라도 지급 기준에 만족하는 경우 추가 보조금 지원 가능 ※ 폐차되는 차량과 신규로 구매하는 차량의 제원(최대적재량, 배기량, 규격) 표기가 상이한 경우 정격 출력(ps)이 같거나 작은 경우(10% 범위 일부 증가) 인정 ※ 신규로 구매하는 도로용 3종 건설기계의 경우 동일한 원동기 형식의 배기량 환산값 등이 확인되는 경우 폐차되는 도로용 3종 건설기계의 배기량 보다 작거나 10% 범위 이내 증가 인정 ⇒ 환산값 확인 방법 : 환경부홈페이지<법령/정책>환경정책 <기후대기>[DPF 부착가능차량(2006.02.01.)첨부자료]
지게차 또는 굴착기	· 전동화 등 무공해 지게차 또는 굴착기 신규 등록	<ul style="list-style-type: none"> · 전동화 등 무공해 건설기계를 신규 등록('23.11.1이후 신규등록, 중고·이륜차·상품용 제외)하는 경우 상한액 범위 내에서 차량 기준가액의 200%를 추가로 지원
	· 非 무공해 지게차 또는 굴착기 신규로 등록	<ul style="list-style-type: none"> · 대기환경보전법 시행규칙 별표17 제4호 라목 및 마목 규정에 맞게 제작된 지게차 또는 굴착기를 '23.11.1이후 신규 등록(중고·이륜차·상품용 제외)할 경우 폐기되는 지게차 또는 굴착기에 비해 규격 또는 정격출력이 같거나 작은(10% 범위 이내의 규격* 또는 정격출력 증가 인정) 경우 상한액 범위 내에서 기준가액의 200%에 해당하는 금액을 추가 지원 * 「건설기계관리법 시행령」 제2조 및 건설기계관리업무처리규정(국토교통부 훈령)에 따름

※ 단, 조기폐차 신청 전 신차(건설기계 포함)·중고차를 구매하여 신규로 등록한 소유자는 신차(건설기계 포함)·중고차 구매 당시 조기폐차 신청 대상 차량을 소유하고 있어야 추가(구매)보조금 신청 가능(차량 등록원부 및 건설기계 등록원부로 확인)

○ (조기폐차 상한액 및 지원율)

< 조기폐차 지원금 상한액 및 지원율(자동차, 도로용 3종 건설기계) >

(단위 : 만원)

구 분			상한액 (기본+추가, 만원)		지원율		
			5등급	4등급	기본(폐차)	추가 지원(차량구매)	
4·5등급 자동차	①총중량 3.5톤 미만	승용(5인승 이하)	300	800	50%	50%	무공해차 구매시 50만원 추가 지원
		그 외	300	800	70%	30%	
	②총중량 3.5톤 이상	3,500cc 이하	440	720	100%	200%(신차) 100%(중고차)	
		3,500cc 초과 5,500cc 이하	750	1,600			
		5,500cc 초과 7,500cc 이하	1,100	2,400			
		7,500cc 초과	3,000	7,800			
	③덤프트럭, 콘크리트믹서트럭, 콘크리트펌프트럭		4,000	10,000			

- 1) 조기폐차 보조금 지원금은 차종 및 연식에 따라 보험개발원이 산정한 분기별 차량기준가액에서 지원율을 곱한 금액임
- 2) 조기폐차 대상 차량의 소유자가 저소득층(생계형 차량) 및 소상공인의 경우에는 기본보조금에 100만원을 포함하여 상한액 범위 내에서 지원할 수 있으나, 소상공인의 지원 대수는 업종별 최대 상시근로자 수* 와 저소득층(기초생활수급자·차상위계층)의 지원 대수는 생계유지를 위한 대수**를 초과할 수 없음 ※ 저소득층과 소상공인은 중복지원 불가
- * 「소상공인기본법」에 따라, 광업·제조업·건설업·운수업은 9대/년, 그 외 업종은 4대/년으로 한정
- ** 「국민기초생활 보장법」을 준용하여 2대/년으로 한정
- 3) 보조금 지원 가능한 배출허용기준을 적용받아 제작된 차량임을 증빙하는 경우에는 해당 기준에 준하는 상한액 및 지원율을 적용할 수 있음
- 4) 총중량 3.5톤 미만 차량 중 저감장치 부착 불가(5등급 해당)에 따른 추가 지원금(화물·특수 차량 100만원, 그 외 차량 60만원)과 4·5등급 차량을 폐차하고 무공해차 신규 등록시 추가 지원금(50만원)은 상한액 범위 내에서 지원
- 5) 폐차되는 차량과 신규로 구매하는 차량의 총중량 구분 범위(3.5톤 미만 또는 이상)가 다른 차량을 구매한 경우 추가지원 불가

ex1) 총중량 3.5톤 미만 차량 폐차→ 총중량 3.5톤 이상 차량 구매(추가지원 불가)
ex2) 총중량 3.5톤 이상 차량 폐차→ 총중량 3.5톤 미만 차량 구매(추가지원 불가)
ex3) 총중량 3.5톤 이상 차량 폐차→ 도로용 3종 건설기계 구매(추가지원 가능, 단 조건만족시)
ex4) 도로용 3종 건설기계 구매 폐차→ 총중량 3.5톤 이상 차량 구매(추가지원 가능, 단 조건만족시)

- 6) 차량(도로용 3종 건설기계 포함)을 폐차하고 지게차 또는 굴착기를 신규로 구매한 경우 추가 지원 불가

< 조기폐차 지원금 상한액 및 지원율(지게차, 굴착기) >

(단위 : 만원)

구 분	총증량	상한액 (기본+추가, 만원)	지원율	
			기본(폐차)	추가 지원(차량구매)
굴착기	16톤 미만	1,650	100%	200%(신차) 무공해 지게차 또는 굴착기 구매시 50만원 추가 지원
	16톤 이상 33톤 미만	2,700		
	33톤 이상	7,900		
지게차	9톤 미만	1,050		
	9톤 이상 18톤 미만	3,400		
	18톤 이상	12,000		

- 1) 조기폐차 보조금 지원금은 행정안전부에서 발행하는 시가표준액 조정기준의 건설기계별 기준가액에 최종 내용연수의 잔가율을 곱한 금액임
- 2) 조기폐차 대상 지게차 또는 굴착기 소유자가 저소득층(생계형 건설기계) 및 소상공인의 경우에는 기본보조금에 100만원을 상한액 범위 내에서 지원(소상공인의 지원 대수는 업종별 최대 상시근로자 수* 와 저소득층(기초생활수급자·차상위계층)의 지원 대수는 생계유지를 위한 대수**를 초과할 수 없음)하며, 무공해 건설기계*** 신규등록시 50만원을 추가 지원 가능함
※ 저소득층과 소상공인은 중복지원 불가

* 「소상공인기본법」에 따라, 광업·제조업·건설업·운수업은 9대/년, 그 외 업종은 4대/년으로 한정

** 「국민기초생활 보장법」을 준용하여 2대/년으로 한정

*** 전기 배터리형, 전기 케이블형, 수소연료전지형 등

- 3) 보조금 지원 가능한 배출허용기준을 적용받아 제작된 건설기계임을 증빙하는 경우에는 해당 기준에 준하는 상한액 및 지원율을 적용할 수 있음
- 4) 지게차 또는 굴착기 폐기 후 차량(도로용 3종 건설기계 포함)을 신규로 구매하거나, 지게차 폐차 후 신규로 굴착기 구매 또는 굴착기 폐차 후 신규로 지게차 구매시 추가지원 불가

ex1) 지게차 또는 굴착기 폐기→ 차량 또는 도로용 3종 건설기계 구매(추가지원 불가)

ex2) 지게차 폐기→ 굴착기 구매, 굴착기 폐기→ 지게차 구매(추가지원 불가)

⑥ 보조금 지급 제외 대상

- ◎ 사고 등으로 정상 운행이 불가능한 폐차 상태의 차량
- ◎ 정부 및 지방자치단체 지원을 통해 배출가스 저감장치를 부착하거나 저공해엔진으로 개조한 사실이 있는 차량
- ◎ 조기폐차 보조금 지급대상 선정 공고 전 임의 폐차한 차량
- ◎ 자동차말소등록증 말소등록구분상 차령초과말소, 수출말소 및 차량의 용도가 관용인 차량
※ 지방세 등 체납 및 압류가 있는 차량은 체납 및 압류 해제 후 일반폐차(자진말소) 가능
- ◎ 자동차 정기검사 미 실시 차량
※ 조기폐차 지급대상 확인 신청 시 자동차 정기검사 유효기간이 남아 있어야함
- ◎ 제주특별자치도에서 추진하는 전기자동차 민간보급사업 등 지원을 받은 차량

7 기타 유의 사항

- 본 공고문에 명시되지 않은 세부사항은 「'24년도 조기폐차 보조금 업무처리지침」 등 관련 규정에 따름
- **환경개선부담금 수시분(폐차 입고일 전일까지 발생한 부담금) 및 미납된 환경개선 부담금 전액 납부(해당자에 한함)를 완료**하여야 보조금 지원 가능(보조금 청구시 완납 증명서 첨부)
- **신차 또는 중고차 구매 추가 지원금을 받은 차량 소유자는 의무운행기간(2년)을 준수하여야 하며, 미준수시 보조금 회수 조치**

※ 신차 또는 중고차 추가 구매는 동일 차량에 1회만 지원(중복 지원 불가)

<추가 보조금 지원금을 받은 차량 등에 대한 의무운행기간 준수 여부 및 중복 지원 등 >

구분		의무 운행 기간(2년)	중복 지원	의무운행 기간(2년) 미준수시 회수 여부
총중량 3.5톤 미만 차량	휘발유, 가스차량 구입에 따른 지원	없음	의무운행 기간(2년) 동안 추가지급 불가 (동일차량에 1회만 지원)	회수 불필요
	전기, 수소차량 구입에 따른 지원	준수		회수 ※ 단, 무공해차 구입에 따른 추가 보조금(50 만원) 회수
총중량 3.5톤 이상 차량 또는 건설기계		준수		회수

- 부정한 방법 등으로 보조금을 교부받은 경우에는 보조금 전액을 환수함
- **지원대상자 선정 통보 전 타시도 전출 및 소유자 변경 시 보조금지원 불가**
- **소유자 통장(계좌)으로만 입금이 가능하며, 자유 입출금이 가능한 계좌를 제출하여야 함**
- 폐차되는 차량과 추가 구매 지원 차량의 명의자는 동일하여야 함
- 보조금 청구기간 만료 후 추가 구매 보조금 지원 요청 등 청구내용을 반복할 수 없음
- 보조금 신청을 위한 서류 발급 비용 등이 발생할 수 있으며, 이는 신청인 부담임
- **본 사업 외 폐차 지원 보조금 또는 차량 구입 보조금과 중복 지급이 안될 수 있음**
- 기타 문의
: 제주시 환경지도과(☎064-728-8122) 또는 한국자동차환경협회(☎1577-7121, 1544-0907)

8 자주하는 질문

- **(질문) 조기폐차 사업 대상은 어떻게 되나요?**
 - (답변) 배출가스 4, 5등급 경유 차량 및 도로용 3종 건설기계, Tier-1 엔진('04년 이전 배출허용 기준을 적용 받은)을 탑재한 지게차 또는 굴착기가 사업 대상입니다.
- **(질문) 출고당시 저감장치(DPF)가 부착된 4등급 경유차량도 조기폐차 보조금 지원이 되나요?**
 - (답변) 금년부터 출고당시 저감장치(DPF) 부착여부 상관없이 4등급 경유차량은 모두 지원 가능합니다.

◎ (질문) 4등급, 5등급 확인은 어떻게 할 수 있나요?

- (답변) 자동차 배출가스 종합전산시스템 <https://www.mecar.or.kr/main.do> 접속 후 확인 또는 064-114(이름, 생년월일, 차량번호 확인), 1833-7435(1번 → 1번 → 차량번호 뒷자리 4개 → 주민번호 뒤 7자리 → #)를 통해 확인 가능합니다.

※ 자동차 배출가스 종합전산시스템을 통해 확인 할 경우 핸드폰 본인 인증이 필요

◎ (질문) 사망한 차주도 가족이 신청 가능한가요?

- (답변) 사망한 차주는 조기폐차 신청이 불가합니다. 다만, 상속이전 등을 통해 접수 가능합니다.

◎ (질문) 공동명의일 경우 제출 서류가 어떻게 되나요?

- (답변) 최초 신청시 공동명의자의 신분증 사본을 제출하여야 하며, 보조금 청구시에는 위임장, 인감증명서(본인서명사실확인서 가능) 등을 추가로 제출하여야 합니다.

◎ (질문) 조기폐차 보조금은 얼마 나오나요?

- (답변) 총중량 3.5톤 미만 기준으로 5등급(상한액 300만원), 4등급(상한액 800만원)까지 지원받을 수 있습니다. 자세한 사항은 해당 공고문 [4] 지원금액을 참조하여 주시기 바랍니다.

※ 차종, 형식, 연식 등에 따라 지원금액은 다르며, 무조건 상한액을 지원받는 것은 아닙니다.

◎ (질문) ① 보조금 산정 기준은 어떻게 되나요? ② 보험 증서에 차량가액과 비교할 때 지원 금액이 적은거 같은데 기준이 다른가요?

- (답변) ① 자동차 기준 분기별 보험개발원 차량기준가액표의 기준하여 기본형으로 보조금을 산정하게 됩니다. 또한, 같은 차종이라도 연식, 형식 등에 따라 보조금은 상이할 수 있습니다. ② 보험개발원의 차량가액은 개인용자동차보험 등 자기차량손해계약을 체결할 때 적정한 보험가액을 정하고, 보통약관에 따라 손해액을 결정함에 있어 기준이 되는 것이며, 소유자가 가입한 보험 증서에 기재된 차량가액과는 다를 수 있습니다.

◎ (질문) ① 조기폐차 대상차량확인(차량상태)은 어떻게 받을 수 있나요? ② 받지 않고 폐차를 실시하면 보조금 지원이 되지 않나요?

- (답변) ① 제주시가 지정한 공업사 또는 한국자동차환경협회 조기폐차 대상차량확인시스템(<http://www.escar.or.kr/>)에서 대상차량확인(차량상태확인)서를 발급받을 수 있습니다. 자세한 사항은 공고문 내 대상차량확인(차량상태확인)서 발급가능업체를 확인 바랍니다. ② 대상차량확인(차량상태)을 받지 않고 폐차할 경우 보조금 지원이 불가하오니 이점 유의 바랍니다.

◎ (질문) 차량 고장, 사고 등으로 정상 가동이 불가능 한데 조기폐차 가능한가요?

- (답변) 조기폐차는 정상가동이 되는 차량이 지원대상이며, 대기환경개선을 위해 좀 더 일찍 폐차하는 차량에 대해 보조금 지원이 가능합니다. 다만, 경미한 파손 등 정상가동에 지장을 주지 않은 차량으로 확인되는 경우 가능 할 수 있습니다.

◎ (질문) 공동명의(A,B)로 폐차 후 단독(A)명의로 차량 구매 시 추가 지원이 되나요?

- (답변) 당초 명의자 "A"가 포함된 경우로 보아 지원 가능합니다. 다만, 보조금 지원은 등록된 "A" 명의자에게 지원 가능 합니다.("B"의 위임장 제출 필요)

◎ (질문) 조기폐차 후 추가 구매 지원 조건은 어떻게 되나요?

- (답변) 총중량 3.5톤 미만 기준으로 폐차 후 배출가스 1,2등급 신차 또는 중고차를 구매하여 등록(계약서 불가)한 경우 차량기준가액의 30%, 또는 50%를 추가 지원 합니다. 자세한 사항은 제주시 홈페이지의 공고문을 참고바랍니다.

◎ (질문) 조기폐차 신청 후 신차 출고 지연 등으로 2개월 이내에 폐차를 할 수 없는 경우에는 어떻게 하나요?

- (답변) 신차 출고 지연 등으로 불가피하게 폐차를 할 수 없는 경우 보조금 청구 만료 기한 전에 제주시로 사전 문의하여 기간 연장 승인을 요청하여야 합니다.
※ 중고차 구입은 청구 기간 연장이 불가능

◎ (질문) 청구서를 제출했는데 보조금 지급은 언제 되나요?

- (답변) 조기폐차 보조금 지급 청구서(추가 구매 청구서 포함)를 검토 완료한 이후 지급하고 있으며 신청 물량이 많을 경우 다소 지연될 수 있으니 참고 바랍니다.

◎ (질문) 저감장치 장착불가 추가 지원을 받기 위해 별도로 서류를 제출해야 하나요?

- (답변) 저감장치 장착불가 지원은 5등급 차량 중 3.5톤 미만 차량만 해당되며, 통상적으로 별도 서류 제출 없이 지자체 또는 한국자동차환경협회에서 확인합니다.

◎ (질문) 위·수탁 계약차량인데 실질적인 소유자(개인)가 보조금을 받을 수 있나요?

- (답변) 네. 위·수탁 계약서 등을 제출하는 경우 실질적인 소유자가 보조금을 받을 수 있습니다.

◎ (질문) 신청취소는 어떻게 하나요?

- (답변) 신청 취소는 한국자동차환경협회(☎1577-7121)로 문의하여 처리 가능합니다.

- 붙임 1. [별지 1호 서식] 조기폐차 보조금 지급대상 확인 신청서 1부.
2. [별지 2호 서식] 개인정보 수집·이용 동의서 1부.
3. [별지 3호 서식] 조기폐차 지급 대상 확인서 1부.
4. [별지 4호 서식] 조기폐차 대상차량 확인서 1부.
5. [별지 5호 서식] 조기폐차 보조금 지급 청구서 1부.
6. [별지 6호 서식] 조기폐차 보조금 추가 지급 청구서 1부.
7. [별지 7호 서식] 위임장 1부.
8. [참고 1] 인터넷 접수방법
9. [참고 2] 차량 배출가스 등급 조회 방법
10. [참고 3] 조기폐차 대상차량 확인(차량상태확인)서 발급가능 업체
11. [참고 4] 제주도내 폐차장 현황
12. [참고 5] 조기폐차 대상차량확인 온라인 시스템 사용 안내 1부. 끝.

[별지 1호 서식]

[illegible]

★등기우편접수 주소 : 경기도 안양시 동안구 시민대로 317, 대한스마트타워 6층
한국자동차환경협회

개인정보 수집·이용 동의서

★ 개인정보 수집·이용

- ◆ (수집·이용기관) 국가, 지방자치단체 등 보조사업수행기관, 절차 안내 및 사후관리업무 대행기관(한국자동차환경협회), 「대기환경보전법」 제54조의 배출가스정보관리전산망 설치·운영기관(한국환경공단), 「대기환경보전법」 시행규칙 제82조의2 및 「대기관리권역의 대기환경개선에 관한 특별법」 시행규칙 제28조의 배출가스저감장치 등의 성능유지 확인 검사기관(교통안전공단)
- ◆ (수집·이용목적) 배출가스저감장치의 부착, 저공해(LPG)엔진 개조·교체, 조기폐차 등 보조금의 지급 증빙 및 사후관리
- ◆ (수집항목) 성명, 주소, 전화번호, 차량등록번호, 생년월일
- ◆ (보유·이용기간) 지출 증빙문서 보존기한 완료 및 사후관리 종료시까지
* 근거: 「공공기록물 관리에 관한 법률」 등
- ◆ (동의 거부권리 안내) 본 개인정보의 수집·이용에 대한 동의를 거부할 수 있으나, 이 경우 정부 보조금 지급 및 사후관리가 불가합니다.

위 사항을 숙지하고 개인정보 수집·이용에 동의합니다.

년 월 일

차량소유자(성명)

(서명, 날인)

제주시장 귀하

[별지 3호 서식]

확인번호	조기폐차 보조금 지급대상 확인서					
소유자	성명				생년월일	
	주소					
	전화번호				FAX	
대상 자동차 및 지게차 또는 굴착기	등록번호				차대번호	
	<input type="checkbox"/> 자동차 <input type="checkbox"/> 건설기계		차명(건설기계명)			형식
			정원(승합)	명	중량(화물)	<input type="checkbox"/> 적재중량()톤 <input type="checkbox"/> 총중량()톤
					규격(건설기계)	<input type="checkbox"/> ()
			<input type="checkbox"/> 연식()년 <input type="checkbox"/> 배기량()CC <input type="checkbox"/> 용도()			
확인 결과	지급 여부		<input type="checkbox"/> 가 <input type="checkbox"/> 부		저감장치 부착 <input type="checkbox"/> 부착가능 가능 여부 <input type="checkbox"/> 부착불가	
	지급불가 사유					
	기본 보조금	기본	원 (₩)			
		저감장치 부착불가	원 (₩)			
	추가 보조금 (조건에 맞는 차량 구매시)		신차	원 (₩)		
			중고차	원 (₩)		
			※ 폐차되는 차량이 총중량 3.5톤 미만인 경우 총중량 3.5톤 미만 전기·수소차 구매시 추가 보조금에 50만원을 더하여 지원 가능(단, 상한액 범위내)			
귀하의 노후차량 조기폐차 보조금 지급대상 확인 신청에 대하여 위와 같이 확인합니다.						
년 월 일						
한국자동차환경협회 (인)						
※ 참고사항 1. 보조금 지급대상 자동차는 지급대상 확인일로부터 2개월 이내(추가 보조금 청구는 4개월 이내)에 ‘조기폐차 대상차량 확인(차량상태확인)’ 후 보조금을 청구해야 합니다. 2. ‘조기폐차 대상차량 확인’은 지정공업사 또는 한국자동차환경협회 조기폐차 대상 차량확인 시스템(http://www.escar.or.kr/) 받으실 수 있습니다. 3. 말소등록일 또는 신차구매 후 청구일 까지 소유자정보(성명, 사용본거지) 변경 시 보조금 지급이 불가 할 수 있습니다.						

[별지 4호 서식]

확인번호		조기폐차 대상차량 확인(차량상태확인)서			
소유자	성명			생년월일	
	주소				
	휴대전화(차주 본인)			FAX	
신청 자동차 및 지게차 또는 굴착기	차량번호			차대번호	
	<input type="checkbox"/> 자동차 <input type="checkbox"/> 건설기계	<input type="checkbox"/> 연식()년 <input type="checkbox"/> 배기량()CC			
		<input type="checkbox"/> 차량명(건설기계명) :			
		정원(승합) : 명		규격(건설기계) ()	
		중량(화물) : <input type="checkbox"/> 적재중량()톤 <input type="checkbox"/> 총중량()톤			
확인 항 목	동일성 확인	- 부착된 등록번호와 등록증상 일치			<input type="checkbox"/> 일치 <input type="checkbox"/> 불일치 <input type="checkbox"/> 식별불가
	원동기	- 원동기(시동)작동 여부			<input type="checkbox"/> 가능 <input type="checkbox"/> 불가
	동력전달장치 (변속기포함)	- 변속기의 작동 여부 - 변속 시 동력 전달 여부(전·후진)			<input type="checkbox"/> 가능 <input type="checkbox"/> 불가 <input type="checkbox"/> 전진 또는 후진 불가
	조향	- 좌·우 작동 여부			<input type="checkbox"/> 가능 <input type="checkbox"/> 불가
	제동	- 제동 가능 여부			<input type="checkbox"/> 가능 <input type="checkbox"/> 불량
	유압장치 (건설기계)	- 유압유의 상태, 유압유 누출 여부			<input type="checkbox"/> 양호 <input type="checkbox"/> 불량 <input type="checkbox"/> 단순 불량(유압유부족)
		- 각 작동부의 작동상태			<input type="checkbox"/> 양호 <input type="checkbox"/> 불량 <input type="checkbox"/> 단순 불량
		- 각 작동부의 이상소음 여부			<input type="checkbox"/> 양호 <input type="checkbox"/> 불량 <input type="checkbox"/> 단순 불량(소음)
	그외 주요 부품	- 차제 외관 상태		정상가동에 지장을 주지 않는 경우 관정 에 미반영	<input type="checkbox"/> 양호 <input type="checkbox"/> 불량 <input type="checkbox"/> 일부 파손(찌그러짐)
		- 완충장치 상태(차량)			<input type="checkbox"/> 양호 <input type="checkbox"/> 불량
		- 유리창 파손 상태			<input type="checkbox"/> 양호 <input type="checkbox"/> 불량 <input type="checkbox"/> 단순 파손(일부파손)
		- 타이어 장착 여부 및 상태			<input type="checkbox"/> 양호 <input type="checkbox"/> 불량 <input type="checkbox"/> 단순 불량(공기압부족)
		- 등화장치 설치 상태			<input type="checkbox"/> 설치 <input type="checkbox"/> 미설치 <input type="checkbox"/> 단순 파손(일부 깨짐)
첨부물	사진 4매(전·후·좌·우면), ※ 온라인 이용시 사진 5매, 동영상 첨부				
판정 결과	정상 가동 여부	<input type="checkbox"/> 가 <input type="checkbox"/> 부			
	불가 사유			종합의견	
위와 같이 조기폐차 대상(정상가동) 여부를 확인합니다. <div style="text-align: right;"> 년 월 일 확인자 : (인) </div> <div style="text-align: center; margin-top: 20px;"> 절차대행자 (인) </div>					

[별지 5호 서식]

확인번호		조기폐차 보조금 지급청구서		
소유자	성명		생년월일	
	주소			
	휴대전화(차주 본인)		FAX	
신청 자동차 및 지게차 또는 굴착기	차량번호		차대번호	
	<input type="checkbox"/> 자동차 <input type="checkbox"/> 건설기계	<input type="checkbox"/> 연식()년 <input type="checkbox"/> 배기량()CC		
		정원(승합) : 명		규격(건설기계) ()
		중량(화물) : <input type="checkbox"/> 적재중량()톤 <input type="checkbox"/> 총중량()톤		
	최초등록일자(차령)	년 월 일 (년 월)		
	주행거리		사용연료	
보조금신청금액		원 (₩)		
폐차	말소 일자		폐차 업체명 및 소재지	
환경개선부담금 수시분		<input type="checkbox"/> 자동차	<input type="checkbox"/> 해당 <input type="checkbox"/> 미해당	납부일자 :
폐차 후 신차구매	자동차(건설기계) 제원	<input type="checkbox"/> 연식()년 <input type="checkbox"/> 배기량()CC		
		<input type="checkbox"/> 차량명(건설기계명) :		
		정원(승합) : 명		
		중량(화물) : <input type="checkbox"/> 적재중량()톤 <input type="checkbox"/> 총중량()톤		
	등록일자(예정)	년 월 일 (년 월)		
위와 같이 차량을 조기폐차한 후 해당내역에 대해 확인하고 신고하니, 조기폐차에 따른 보조금을 지급하여 주시기 바랍니다.				
※ 첨부 서류 등을 허위로 제출하는 경우 관련법에 따라 보조금 환수 조치 및 처벌 받을 수 있음 <div style="text-align: right;">년 월 일</div> <div style="text-align: right;">신청자 : (서명 또는 인)</div>				
제주시장 귀하		※ 서명 인정됨(단, 법인은 날인)		
<첨부서류> 1. 자동차 말소 등록증 또는 건설기계 말소 등록증(원본 또는 사본) ※ 조기폐차 우선 이행 대상 차량은 말소등록증 별도 제출 2. 자동차 소유자의 보조금 지급요청 통장 사본 3. 조기폐차 대상차량 확인서 4. 기초생활수급자·차상위계층, 소상공인 증명서 원본 또는 사본(해당자에 한함) 5. 환경개선부담금 수시분(미납분 포함) 납부 증명서류(해당자에 한함)				

★등기우편 주소 : 경기도 안양시 동안구 시민대로 317, 대한스마트타워 6층
한국자동차환경협회

[별지 6호 서식]

확인번호	조기폐차 보조금 추가지급 청구서			
소유자	성명			생년월일
	주소			
	휴대전화(차주 본인)			FAX
신규 (중고차 포함) 구매 차량 정보 (지게차 또는 굴착기)	차량번호			차대번호
	자동차(건설기계) 제원	<input type="checkbox"/> 연식()년 <input type="checkbox"/> 배기량()CC <input type="checkbox"/> 용도: ()		
		<input type="checkbox"/> 차명 : <input type="checkbox"/> 정원(승합) : 명		
		<input type="checkbox"/> 적재중량()톤 <input type="checkbox"/> 총중량()톤 <input type="checkbox"/> 규격(건설기계) ()		
	최초등록일자(차령)	년 월 일 (년 월)		
	등록일자(명의변경일)	년 월 일		
	제작일자	년 월 일	사용연료	
추가 보조금신청금액	<input type="checkbox"/> 신차	<input type="checkbox"/> 중고차	원 (₩)	
폐차 관련	차량번호			폐차 업체명 및 소재지
	말소 일자			
<p>위 차량을 조기폐차한 후 위와 같이 신차구매 내역에 대해 확인하고(추후 번복 불가) 신고하니, 조기폐차에 따른 추가 보조금을 지급하여 주시기 바랍니다.</p> <p>※ 첨부 서류 등을 허위로 제출하는 경우 관련법에 따라 보조금 환수 조치 및 처벌 받을 수 있음</p> <p style="text-align: right;">년 월 일</p> <p style="text-align: right;">신청자 : (서명 또는 인)</p> <p style="text-align: center;">제주시장 귀하 ※ 서명 인정됨(단, 법인은 날인)</p>				
<p>※ 첨부서류</p> <ol style="list-style-type: none"> 1. 자동차등록증 또는 건설기계 등록증(제10조의2에 해당하는 경우) 2. 자동차 소유자의 보조금 지급요청 통장 사본 3. 조기폐차 보조금 지급대상 확인서 				

★등기우편 주소 : 경기도 안양시 동안구 시민대로 317, 대한스마트타워 6층
한국자동차환경협회

위임장

(공동명의인 경우만 작성)

수임자 (신청자)	주소		
	성명	(인)	
	생년월일		
위임자	주소		
	성명	(인감도장)	
	생년월일		
대상차량정보	구분	자동차번호	자동차명
	폐차대상 (노후경유차)		

상기 위임자는 노후경유차 조기폐차 보조금 지급 신청 및 수령에 관한 일체의 행위를 위의 자에게 위임합니다.

붙임 : 인감증명서(또는 본인서명사실확인서) 1부

2024년 월 일

위임자 : (인감도장)

※ 본인서명 사실 확인서 첨부 시 서명

★ 차량구매 추가지원금 대상차량도 위 위임장으로 일괄 같음

참고 1

인터넷 접수방법

※ 인터넷 신청시, 기초생활수급자·차상위계층·소상공인 첨부서류 제출이 안 되어 보조금 금액 산정시 추가 지원 금액이 누락되므로, 해당되는 분들은 등기우편 접수 권장

순서1) 회원가입(배출가스 등급제)



① 자동차 배출가스 종합전산시스템

(<https://www.mecar.or.kr/main.do>) 접속

② 회원가입 클릭(홈페이지 오른쪽 상단)

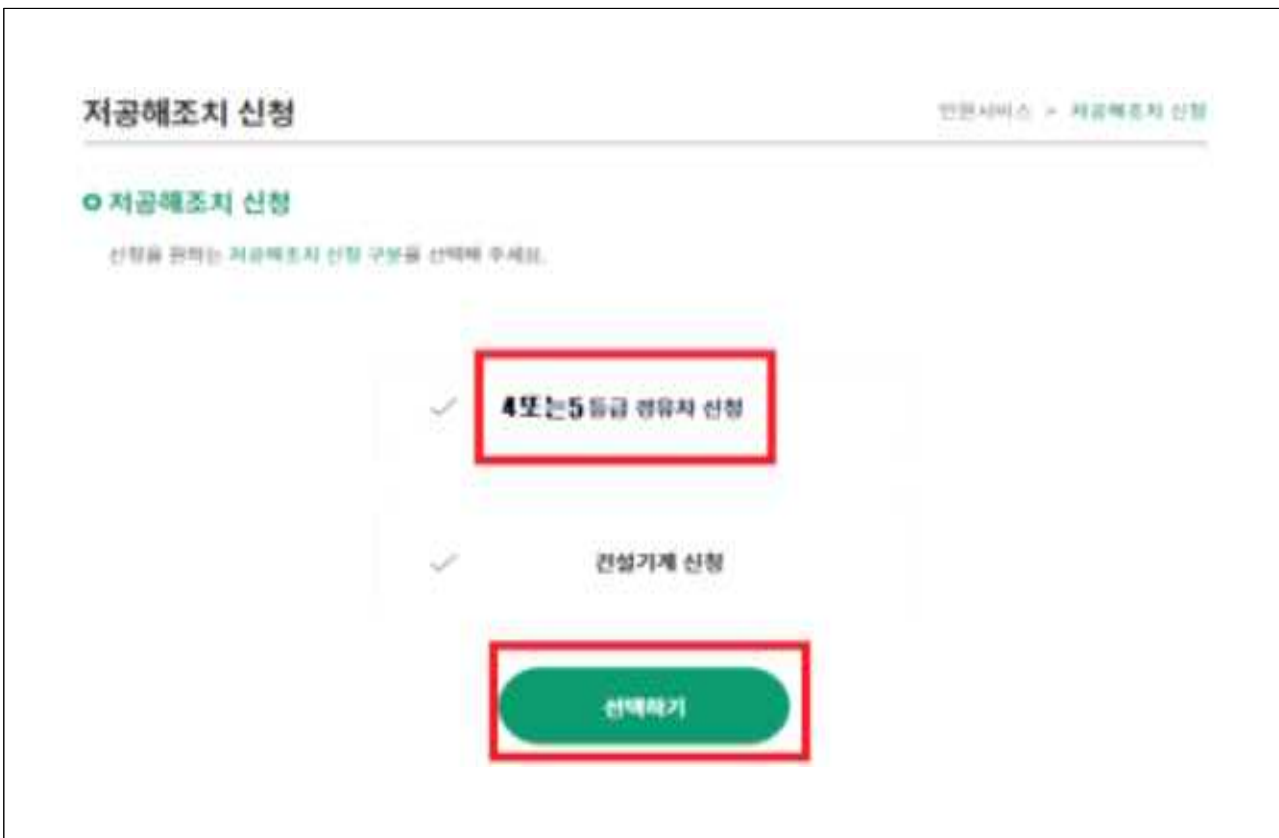
일반회원 가입 ⇒ 이용약관 및 개인정보처리방침 동의 ⇒ 만 14세 이상가입 ⇒ 본인인증 클릭 ⇒ 인증수단 휴대폰 선택시 ⇒ 통신사 선택 및 약관 이용정보 동의 및 시작 ⇒ 문자인증 ⇒ 개인정보 입력 ⇒ 확인 ⇒ 인증번호 6자리 입력 ⇒ 회원 아이디 등 개인정보입력 ⇒ 가입신청 클릭

순서2) 회원가입 후 조기폐차 제공해신청

< 접수기간 이전에 시스템에 기 등록된 차량은 기간내 재등록 하여야 함 >

◆ 제공해조치 신청(DPF/조기폐차/건설기계) 클릭⇒ 제공해조치 신청 구분 클릭
⇒ 제공해조치신청 정보 입력(차량번호 기재 후 차량조회 클릭)

제공해조치방법(*) 조기폐차 클릭⇒ 제공해신청 클릭



○ 제공해조치신청 정보입력

※신청비용 및 미개입장차 관련 경우 제공해조치 부처 신청이 불가하며, 조기해차 신청만 가능합니다.
 ※입회 지원 및 조치 가능여부 등에 관한 사항은 해당 지자체에 문의하시기 바랍니다. (자랑번호 + 120)

*표시항목은 입력 필수 사항입니다.

신청자명	<input type="text"/>		
*휴대전화	010	<input type="text"/>	<input type="text"/>
*자동차 등록번호	<input type="text"/>		<input type="button" value="차량조회"/>
<small>※ 차량번호를 클릭하면 차량검색 차대번호창으로 전환되시면 신청정보를 자동입력됩니다.</small>			
차대번호	<input type="text"/>		
*제공해조치 방법	<input type="radio"/> 제공해조치 부처 <input checked="" type="radio"/> 조기해차		
차명	<input type="text"/>		
연식	<input type="text"/>		
소유자명	<input type="text"/>		
주소	<input type="text"/>		
신청지자체	<input type="text"/>		
전화번호	[지역]	<input type="text"/>	<input type="text"/>

본인은 위와같이 차량에 대해 제공해조치를 하고자 신청서를 제출합니다.

<input type="button" value="신청취소"/>	<input checked="" type="button" value="제공해신청"/>
-------------------------------------	---



※ 법인신청 방법

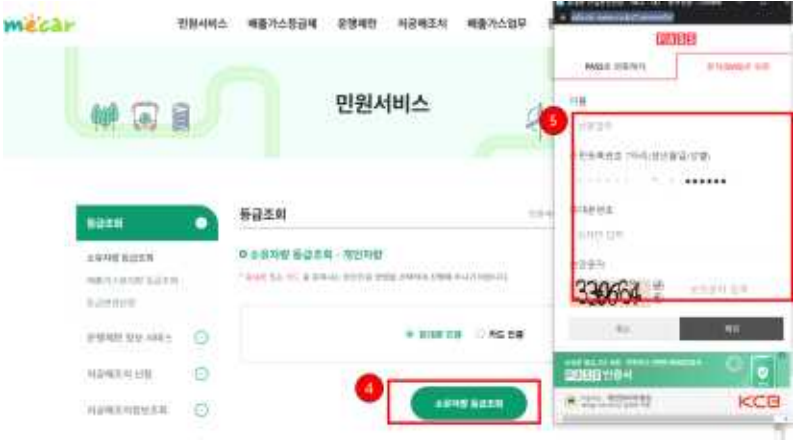
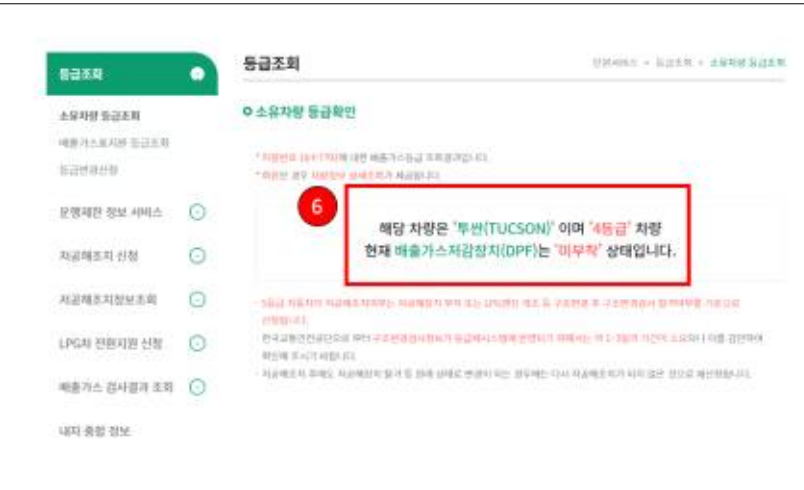
- 회원가입 : 회사직원이 일반회원으로 가입
- 차량신청 : 제공해조치 신청 클릭 ⇒ 개인정보수집 동의 클릭 ⇒ 차량조회 ⇒
차량번호 조회 팝업창에서 1번 항목을 법인으로 변경 후 순서대로 진행

참고 2

차량 배출가스 등급 조회

1. 자동차배출가스 종합전산시스템 접속 후 등급조회 방법

순번	구분	MECAR 화면
1	자동차 배출가스 누리집 접속 www.mecar.or.kr ①등급조회 클릭	
2	소유차량 등급조회에서 개인 또는 법인/사업자 ②소유차량 등급조회 클릭	
3	③차량번호 입력	

4	<p>④소유차량 등급조회 클릭</p> <p>⑤휴대폰 인증</p>	
5	<p>⑥등급 조회 및 배출가스 부착상태 조회 확인</p> <p>※ 4,5등급 조회</p>	

2. “064-114” 전화 후 등급조회

- 소유차량 배출가스 등급 알고 싶다고 문의 후 안내자의 요청에 따라 차량 소유자의 성함(법인명), 생년월일(법인등록번호) 및 차량번호를 말하면 안내 받을 수 있음

3. “환경부 콜센터(☎1833-7435)” 문의

- ARS 시스템 자동답변으로 “1번” 누르고 → 다시 “1번” 누른 후 → “차량 번호 뒷자리 4자리와 주민번호 뒤 7자리(법인등록번호 13자리)”를 누른 후 → “#” 버튼을 누르면 확인가능

참고 3

조기폐차 대상차량 확인(차량상태확인)서 발급가능 업체

연번	업 체 명	소 재 지		전화번호
1	(주)광평자동차공업사	노형동	제주시 오광로 204	713-0086
2	중앙자동차공업사(주)	연동	제주시 연삼로 57	746-8804
3	세일자동차공업(주)	아라2동	제주시 중앙로 495	724-3939
4	재은자동차공업사	이도2동	제주시 연신로 67	702-8582
5	경일자동차공업사	용담2동	제주시 용해로 86	711-1682
6	제주공항 현대서비스	용담2동	제주시 서광로 77	743-9114
7	(주)산지공업사	화북1동	제주시 선반로 62	758-7182
8	(주)제성자동차공업사	화북1동	제주시 선반로 92	755-1100
9	(주)삼화자동차공업사	화북1동	제주시 선반로 19	726-9898
10	함덕자동차공업사	조천읍	제주시 조천읍 함대로 6	782-8910
11	(주)신화자동차공업사	안덕면	서귀포시 안덕면 한창로 157	794-5888
12	광령자동차공업사	애월읍	제주시 애월읍 광령평화4길 6	747-3535
13	선진자동차공업사	화북2동	제주시 연삼로 809	755-8831
14	애월1급자동차공업사	애월읍	제주시 애월로 59	799-8288
15	평화로공업사	애월읍	제주시 평화로 2551-3	799-8244
16	한림자동차공업사	한림읍	제주시 명랑남동길 10	796-8210
17	(주)성아자동차	한림읍	제주시 한수폴로 127-3	796-4130
18	1급상용종합자동차	토평동	서귀포시 토평공단로 127번길 47	733-5574
19	우성자동차공업사	토평동	서귀포시 토평공단로 145	733-5086
20	흥화자동차공업사	토평동	서귀포시 토평공단로 151	762-4531
21	신서귀자동차공업사	법환동	서귀포시 신서로 48번길 39	739-0982
22	(주)흥진자동차공업사	남원읍	서귀포시 남원읍 태위로 95-1	764-6700
23	부강자동차공업사	성산읍	서귀포시 성산읍 서성일로 904	782-0403
24	성산자동차공업사	성산읍	서귀포시 성산읍 일주동로 3965	784-2580
25	표선자동차정비공업사	표선면	서귀포시 표선백사로28번길 8	787-2327

연번	업 체 명	소 재 지		전화번호
26	표선대도자동차공업사	표선면	서귀포시 표선중앙로 16	787-3233
27	(주)산방자동차공업사	안덕면	서귀포시 서광남로 50	794-1161
28	(사)한국자동차 진단보증협회 (자동차 성능·상태 점검자)	봉개동	제주시 번영로 392, A동 2호	901-3467
29	(사)전국자동차성능 평가협회	화북일동	제주시 일주동로 146	757-7362
30	신영카센타	한경면	제주시 한경면 일주서로 4321	772-3322
31	애니카랜드삼화점	화북일동	제주시동화로24(화북일동)	752-4972
32	비전모터스	이도이동	제주시연삼로 459 (이도이동)	756-7282
33	제이디피모터스애월점	애월읍	제주시 애월읍 괄지9길 13	799-4946
34	24시자동차정비	노형동	제주시 월광로 42 (노형동)	722-6167
35	카토피아	노형동	제주시 다랑곶2길 38(노형동)	712-9939
36	제이디피모터스용담점	용담이동	제주시 용해로 115 (용담이동)	711-2882
37	애니카랜드연동점	연동	제주시 연삼로 54 (연동)	746-4848
38	현대자동차화북점	화북일동	제주시 청풍남2길 3 (화북일동)	722-7285
39	박기사카센타	대정읍	대정읍 송악관광로 91	792-5151
40	봉성자동차공업사	애월읍	애월읍 중산간서로 5174	799-6868
41	뉴수산자동차공업사	애월읍	애월읍 일주서로 6874	742-8572
42	신남조로카센타	남원읍	남원읍 일주동로 7150	764-5626
43	영화자동차공업사	화북일동	제주시 선반로 78	758-4001
44	서제주서비스 기아오토큐	노형동	제주시 오광로 193	749-7889
45	제주자동차공업사	도두일동	제주시 오일장중길 23	713-2000
46	레인보우오토(주)	오라삼동	제주시 연삼로 75	742-8850
47	(주)한성자동차정비	남원읍	서귀포시 남원읍 일주동로 7506	764-9999
48	도원자동차공업사	토평동	서귀포시 토평공단로139번길 11-1	732-1792

※ 업체 사정으로 인해 발급이 불가할 수도 있음.

참고 4

제주도내 폐차장 현황

연번	업 소 명	소 재 지	전화번호
1	광주자동차해체재활용산업	화남로 26(화북일동)	755-1586
2	한라자동차해체재활용산업	청풍남4길 34(화북일동)	722-8082
3	(주제주폐차장	선반로12길 29(화북일동)	755-8833
4	전국자동차해체재활용산업	조천읍 종인내길 285	726-4444
5	(주대경산업	선반로6길 21(화북일동)	755-8803
6	하나로자동차해체재활용산업	선반로14길 11(화북이동)	722-8333
7	제주화북폐차장	선반로2길 5-4(화북일동)	724-8272
8	영남자동차해체재활용산업	조천읍 종인내길 281	721-3070
9	서귀포폐차장	토평공단로 115번길 23(토평동)	732-4972
10	서귀종합자동차해체재활용산업	토평공단로 129(토평동)	733-8933
11	안전자동차해체재활용산업	대정읍 영락사독로 90번길 41	792-4500



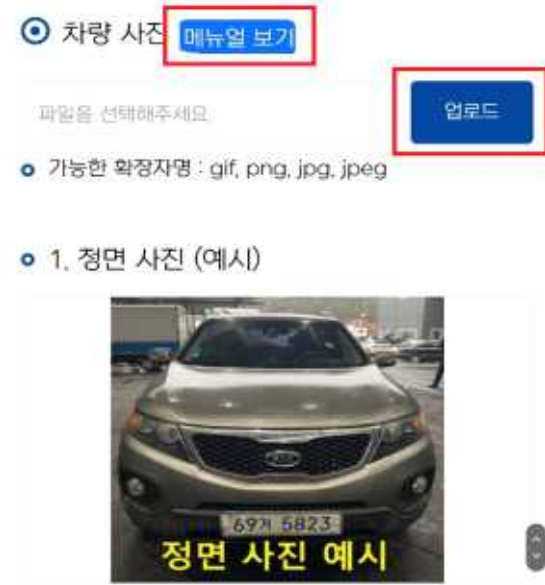



참고 5



온라인 대상차량확인 시스템 사용 방법

- 준비사항 : 시스템<https://www.escar.or.kr>에 접속하여 촬영 방법 등 매뉴얼을 숙지하고 핸드폰으로 차량 사진 5매, 동영상(1분 이내)을 촬영하여 준비

※ 차량 사진 전·후·좌·우·차대번호(또는 후면 번호판) 5매, 동영상은 차량 전진·후진 등 1분 이내 촬영

구분	시스템 화면	사용 절차(방법)
이용 절차		
1 단계 (차주) 온라인 로그인		<p><u>온라인 대상차량확인 시스템 바로가기</u></p> <p>① 차량번호, 신청자 성함, 휴대폰번호 입력 ※ 조기폐차 지급대상확인 신청서 작성 정보</p> <p>② 인증번호 전송 클릭 → 핸드폰으로 인증번호 전송 → 전송된 인증번호 입력 → 로그인</p> <p>※ 조기폐차 보조금 지급대상확인서 발급 이후 로그인 가능</p>
2 단계 (차주) 온라인 로그인		<p>① "신청 및 결과확인" 클릭</p>

구분	시스템 화면	사용 절차(방법)
<p>3 단계 (차주)</p> <p>정보 확인</p>		<p>① 신청 내역 확인 → 사진등록</p> <p>② 차량 소유자 및 차량 정보 확인</p> <p>☉ 차량 정보</p> 
<p>4 단계 (차주)</p> <p>사진 업로드</p>		<p>① 업로드 → 내파일 → 차량 사진 5매 선택 ※ 사진 5매(전·후·좌·우·차대번호 또는 후면 번호판)</p> <p>② 업로드 → 내파일 → 동영상 선택 → 최종 제출 ※ 제출 이후 진행상태 → 사진등록 완료</p>  <p>※ 보조금산정일 이후 촬영된 사진만 업로드 가능하며, 보조금산정일로부터 60일 이내 사진 업로드 필수</p> <p>※ 사진·동영상을 카카오톡·문자 등으로 전달받아 업로드 하는 경우 사진에 저장되어있는 촬영 일자 정보 등이 삭제되어 업로드가 불가능하니, 직접 촬영한 사진과 동영상을 업로드해야 함</p>
<p>5 단계 (차주)</p> <p>동영상 업로드</p>		<p>< 업로드 완료 시 알림톡 안내 ></p> 

구분	시스템 화면	사용 절차(방법)
<p>6 단계 (협회)</p> <p>합격 여부 판정</p>	<p style="text-align: center;"><검사 합격 시></p>  <p>[Web발신] AA가1234 고객님, 안녕하세요? (사) 한국자동차환경협회 에서 결제하실 내역 안내드립니다. 아래 URL로 접속하시면 상세 내역 확인과 결제진행이 가능합니다.</p> <p>* 귀하께서 신청하신 조기폐차 차량의 대상차량확인 수수료 납부(가상계좌) 안내 입니다.</p> <p>* 대상차량확인 결과는 수수료 납부 후 확인 가능함을 알려드립니다.</p> <p>* 납부관련 자세한 문의는 031-689-3073(내선번호 1231) 연락 바랍니다.</p> <p>▶아래 URL로 접속하시면 가상계좌 확인과 결제진행이 가능합니다.</p> <p>https://web.nicepay.co.kr/smart/slo.jsp?rid=vKfD2401269042</p> <p>가맹점 상호: (사) 한국자동차환경협회 상품명: 온라인 대상차량 확인 수수료 금액: 19,800원 가맹점 대표전화: 031-689-3073</p> <p style="text-align: center;"><검사 불합격 시></p> 	<p>① 협회 담당자가 업로드된 사진·동영상 검토</p> <p>② 합격 여부 판정 → 결과 안내 및 온라인 대상차량확인 수수료(19,800원) 결제 요청 문자 발송</p> <p>※ 영업일 기준 5일 이내 결과 통보</p> <p>○ 카카오톡 알림톡으로 합격 여부 안내</p> <p>○ 온라인 대상차량확인 수수료(19,800원) 결제 요청 문자 발송</p> <p>○ 카카오톡 알림톡으로 불합격 여부 안내</p> <p>- 불합격 사유 안내로 재등록 등 요청</p>

구분	【조기폐차 대상차량확인(3.5톤 미만) 관련 사진 및 동영상 촬영 방법】	
	※ 사진 및 동영상 촬영을 위해서는 운전자 및 촬영자 2인이 필요합니다.	
사 진 촬 영 (5매)	① “운전자”는 차량에 탑승 후 원동기를 작동(시동을 켜다)시킨다.	
	② “촬영자”는 차대번호, 전, 후, 좌, 우 5장의 사진을 찍는다. ⇒ 차대번호 훼손 또는 확인 불가시 봉인된 차량번호판(후면) 근접 촬영으로 대체 가능 ※ 차량번호판에 흙먼지 등 이물질 청소 후 사진 촬영 ⇒ 사진 촬영 예시 및 차종별 차대번호 위치는 매뉴얼 참조(자동차)	
구분	3.5톤 미만 차량	
동 영 상 촬 영 (2 분 이 내)	① “촬영자”는 차대번호 촬영을 시작으로 차량을 한바퀴 돌면서 전·후·좌·우 모두를 촬영하고, 이 후 차량으로부터 약 5m 떨어진 정면 또는 측면 지점에서 차량 전체가 보이게 촬영한다.	
	② “운전자”는 핸들을 『좌측으로 모두 돌린 후 3m 전진 → 정지』, 『우측으로 모두 돌린 후 3m 후진 → 정지한다.』	
	③ “촬영자”는 촬영을 마치고, 저장 상태를 확인한다.	
⑥ https://www.escar.or.kr/carOwnerCert.do 접속(로그인)하여 사진·동영상을 등록한다. ※ 조기폐차 지급대상확인서 발급일로 부터 60일 이내 업로드 필수! (촬영한 사진 및 동영상을 원본이 아닌 카카오톡(문자) 등으로 전송하여 업로드 할 경우 사진에 저장된 일자 정보 등이 사라져 업로드가 불가하오니 참고바랍니다.)		
< 유의 사항 > ◎ 공간 확보가 되고 위험요소가 없는 환경(주차장 및 주기장)에서 원동기를 작동시키고 동영상 및 사진 촬영을 한다. 『휴대폰의 GPS, 사운드 기능은 ON』 ◎ 사진은 식별(차대(일련)번호, 외관, 번호판 등)이 가능하도록 5매(차대번호·전·후·좌·우)를 촬영한다. ◎ 동영상은 작동상태가 확인될 수 있도록 정면 또는 측면에서 촬영한다. ※ 문의 : 한국자동차환경협회 031-689-3073(내선번호 1231)		

<사진 촬영 예시>

정면 사진	후면 사진
	
좌측면 사진	우측면 사진
	
차대번호	후면 번호판 확대(봉인 확인용)
	

구분	【조기폐차 대상차량확인(3.5톤 이상) 관련 사진 및 동영상 촬영 방법】
	※ 사진 및 동영상 촬영을 위해서는 운전자 및 촬영자 2인이 필요합니다.
사 진 촬 영 (5매)	① “운전자”는 차량에 탑승 후 원동기를 작동(시동을 켜다)시킨다.
	② “촬영자”는 차대번호 전 후 좌 우 5장의 사진을 찍는다. ⇒ 차대번호 훼손 또는 확인 불가시 봉인된 차량번호판(후면) 근접 촬영으로 대체 가능 ※ 차량번호판에 흙먼지 등 이물질 청소 후 사진 촬영 ⇒ 사진 촬영 예시 및 차종별 차대번호 위치는 매뉴얼 참조(자동차)
구분	3.5톤 이상 차량
동 영 상 촬 영 (2 분 이 내)	① “촬영자”는 차대번호 촬영을 시작으로 차량을 한바퀴 돌면서 전·후·좌·우 모두를 촬영하고, 이 후 차량으로부터 약 5m 떨어진 정면 또는 측면 지점에서 차량 전체가 보이게 촬영한다.
	② “운전자”는 핸들을 『좌측으로 모두 돌린 후 3m 전진 → 정지』, 『우측으로 모두 돌린 후 3m 후진 → 정지한다.』
	③ “촬영자”는 촬영을 마치고, 저장 상태를 확인한다.
⑥ https://www.escar.or.kr/carOwnerCert.do 접속(로그인)하여 사진·동영상을 등록한다. ※ 조기폐차 지급대상확인서 발급일로 부터 60일 이내 업로드 필수! (촬영한 사진 및 동영상을 원본이 아닌 카카오톡(문자) 등으로 전송하여 업로드 할 경우 사진에 저장된 일자 정보 등이 사라져 업로드가 불가하오니 참고바랍니다.)	
<p style="text-align: center;">< 유의 사항 ></p> <p>◎ 공간 확보가 되고 위험요소가 없는 환경(주차장 및 주기장)에서 원동기를 작동시키고 동영상 및 사진 촬영을 한다. 『휴대폰의 GPS, 사운드 기능은 ON』</p> <p>◎ 사진은 식별(차대(일련)번호, 외관, 번호판 등)이 가능하도록 5매(차대번호·전·후·좌·우)를 촬영한다.</p> <p>◎ 동영상은 작동상태가 확인될 수 있도록 정면 또는 측면에서 촬영한다.</p> <p style="text-align: center;">※ 문의 : 한국자동차환경협회 031-689-30</p>	

<사진 촬영 예시>

정면 사진	후면 사진
	
좌측면 사진	우측면 사진
	
차대번호	후면 번호판 확대(봉인 확인)
	

구분	【조기폐차 대상차량확인(도로용 건설기계 3종) 관련 사진 및 동영상 촬영 방법】	
	※ 사진 및 동영상 촬영을 위해서는 운전자 및 촬영자 2인이 필요합니다.	
사 진 촬 영 (5매)	① “운전자”는 차량에 탑승 후 원동기를 작동(시동을 켜다) 시킨다.	
	② “촬영자”는 차대번호, 전, 후, 좌, 우 5장 의 사진을 찍는다. ⇒ 차대번호 훼손 또는 확인 불가시 봉인된 차량번호판(후면) 근접 촬영으로 대체 가능 ※ 차량번호판에 흙먼지 등 이물질 청소 후 사진 촬영 ⇒ 사진 촬영 예시 및 차종별 차대번호 위치는 매뉴얼 참조(자동차)	
구분	도로용 3종 건설기계	
동 영 상 촬 영 (2 분 이 내)	③ “촬영자”는 차대번호 촬영을 시작으로 차량을 한바퀴 돌면서 전·후·좌·우 모두를 촬영 하고, 이후 차량으로부터 약 5m 떨어진 정면 또는 측면 지점에서 차량 전체가 보이게 촬영한다.	
	④ “운전자”는 핸들을 『 좌측으로 모두 돌린 후 3m 전진 → 정지』, 『 우측으로 모두 돌린 후 3m 후진 → 정지한다.』	
	⑤ “촬영자”는 촬영을 마치고, 저장 상태를 확인 한다.	
⑥ https://www.escar.or.kr/carOwnerCert.do 접속(로그인)하여 사진·동영상을 등록한다. ※ 조기폐차 지급대상확인서 발급일로 부터 60일 이내 업로드 필수! (촬영한 사진 및 동영상을 원본이 아닌 카카오톡(문자) 등으로 전송하여 업로드 할 경우 사진에 저장된 일자 정보 등이 사라져 업로드가 불가하오니 참고바랍니다.)		
<p style="text-align: center;">< 유의 사항 ></p> ◎ 공간 확보가 되고 위험요소가 없는 환경(주차장 및 주기장)에서 원동기를 작동시키고 동영상 및 사진 촬영을 한다. 『 휴대폰의 GPS, 사운드 기능은 ON 』 ◎ 사진은 식별(차대(일련)번호, 외관, 번호판 등)이 가능하도록 5매(차대번호·전·후·좌·우) 를 촬영한다. ◎ 동영상은 작동상태가 확인될 수 있도록 정면 또는 측면에서 촬영한다. ※ 문의 : 한국자동차환경협회 031-689-3073(내선번호 1231)		

<사진 촬영 예시>

정면 사진	후면 사진
	
좌측면 사진	우측면 사진
	
차대번호	후면 번호판 확대(봉인 확인)
	

구분	【조기폐차 대상차량확인(비도로용 건설기계) 관련 사진 및 동영상 촬영 방법】
	※ 사진 및 동영상 촬영을 위해서는 운전자 및 촬영자 2인이 필요합니다.
사 진 촬 영 (5매)	① “운전자”는 장비에 탑승 후 원동기를 작동(시동을 켜다) 시킨다.
	② “촬영자”는 차대번호, 전, 후, 좌, 우 5장 의 사진을 찍는다. ⇨ 차대번호 훼손 또는 확인 불가시 봉인된 장비번호판(후면) 근접 촬영으로 대체 가능 ※ 차량번호판에 흙먼지 등 이물질 청소 후 사진 촬영 ⇨ 사진 촬영 예시 및 차종별 차대번호 위치는 매뉴얼 참조(건설기계)
구분	굴 착 기
동 영 상 촬 영 (2 분 이 내)	① “촬영자”는 차대번호 촬영을 시작으로 장비를 한바퀴 돌면서 전·후·좌·우 모두를 촬영 하고, 이 후 장비로부터 약 5m 떨어진 정면 또는 측면 지점에서 장비 전체가 보이게 촬영한다.
	② “운전자”는 뮐(상승, 하강 필수) 을 1회 이상 작동 → 정지, 턴테이블을 1회 회전 시킨 후 정지한다.
	③ “운전자”는 핸들을 『 좌측으로 모두 돌린 후 3m 전진 → 정지』, 『 우측으로 모두 돌린 후 3m 후진 → 정지한다.』 ※ 단, 궤도식 굴착기의 경우 전진, 후진으로 촬영
	④ “촬영자”는 촬영을 마치고, 저장 상태를 확인 한다.
⑥ https://www.escar.or.kr/carOwnerCert.do 접속(로그인)하여 사진·동영상을 등록한다. ※ 조기폐차 지급대상확인서 발급일로 부터 60일 이내 업로드 필수! (촬영한 사진 및 동영상을 원본이 아닌 카카오톡(문자) 등으로 전송하여 업로드 할 경우 사진에 저장된 일자 정보 등이 사라져 업로드가 불가하오니 참고바랍니다.)	
<p style="text-align: center;">< 유의 사항 ></p> <p>◎ 공간 확보가 되고 위험요소가 없는 환경(주차장 및 주기장)에서 원동기를 작동시키고 동영상 및 사진 촬영을 한다. 『휴대폰의 GPS, 사운드 기능은 ON』</p> <p>◎ 사진은 식별(차대(일련)번호, 외관, 번호판 등)이 가능하도록 5매(차대번호·전·후·좌·우)를 촬영한다.</p> <p>◎ 동영상은 작동상태가 확인될 수 있도록 정면 또는 측면에서 촬영한다.</p> <p style="text-align: center;">※ 문의 : 한국자동차환경협회 031-689-3073(내선번호 1231)</p>	

<사진 촬영 예시>

정면 사진	후면 사진
	
좌측면 사진	우측면 사진
	
차대번호	후면 번호판 확대(봉인 확인)
	

구분	【조기폐차 대상차량확인(비도로용 건설기계) 관련 사진 및 동영상 촬영 방법】
	※ 사진 및 동영상 촬영을 위해서는 운전자 및 촬영자 2인이 필요합니다.
사 진 촬 영 (5매)	① “운전자”는 장비에 탑승 후 원동기를 작동(시동을 켜다) 시킨다.
	② “촬영자”는 차대번호, 전, 후, 좌, 우 5장 의 사진을 찍는다. ⇒ 차대번호 훼손 또는 확인 불가시 봉인된 장비번호판(후면) 근접 촬영으로 대체 가능 ※ 차량번호판에 흙먼지 등 이물질 청소 후 사진 촬영 ⇒ 사진 촬영 예시 및 차종별 차대번호 위치는 매뉴얼 참조(건설기계)
구분	지 게 차
동 영 상 촬 영 (2 분 이 내)	① “촬영자”는 차대번호 촬영을 시작으로 장비를 한바퀴 돌면서 전·후·좌·우 모두를 촬영 하고, 이 후 장비로부터 약 5m 떨어진 정면 또는 측면 지점에서 장비 전체가 보이게 촬영한다.
	② “운전자”는 포크(상승, 하강 필수) 등을 1회 이상 작동 시킨다.
	③ “운전자”는 핸들을 『 좌측으로 모두 돌린 후 3m 전진 → 정지』, 『 우측으로 모두 돌린 후 3m 후진 → 정지한다.』
	④ “촬영자”는 촬영을 마치고, 저장 상태를 확인 한다.
⑥ https://www.escar.or.kr/carOwnerCert.do 접속(로그인)하여 사진·동영상을 등록한다. ※ 조기폐차 지급대상확인서 발급일로 부터 60일 이내 업로드 필수! (촬영한 사진 및 동영상을 원본이 아닌 카카오톡(문자) 등으로 전송하여 업로드 할 경우 사진에 저장된 일자 정보 등이 사라져 업로드가 불가하오니 참고바랍니다.)	
<p style="text-align: center;">< 유의 사항 ></p> <p>◎ 공간 확보가 되고 위험요소가 없는 환경(주차장 및 주기장)에서 원동기를 작동시키고 동영상 및 사진 촬영을 한다. 『휴대폰의 GPS, 사운드 기능은 ON』</p> <p>◎ 사진은 식별(차대(일련)번호, 외관, 번호판 등)이 가능하도록 5매(차대번호·전·후·좌·우)를 촬영한다.</p> <p>◎ 동영상은 작동상태가 확인될 수 있도록 정면 또는 측면에서 촬영한다.</p> <p style="text-align: center;">※ 문의 : 한국자동차환경협회 031-689-3073(내선번호 1231)</p>	

<사진 촬영 예시>

정면 사진	후면 사진
	
좌측면 사진	우측면 사진
	
차대번호	후면 번호판 확대(봉인 확인)
	