

시스템 사전 안내사항

■ 2024년 시스템 변경사항

- 웹(WEB), 앱(APP) 동시접속(중복 로그인) 불가하며, 로그인 시 2차 로그인(OTP) 도입

※ 관련근거: 「개인정보의 안전성 확보조치 기준」 제5조제4항

■ 구급차 기록관리 시스템(AiR)를 사용하여 회원가입, 점검이 진행되나, 회원 탈퇴는 통합응급의료시스템 인트라넷에서 가능

■ 회원가입 대상

- 응급의료기관 종사자, 의약기관(병·의원, 약국), 구급차 운용기관, 소방(119), 보건복지부, 광역시·도, 시·군·구 보건소 관계자로 한정
- 가입 승인은 기관 및 이용목적을 확인하고, 본인 인증을 거쳐 '개인'에게 부여

■ 구급차 자가실태점검 등록 담당자가 바뀐 경우

- 변경된 담당자의 가입 필요하며, 전년도 점검 담당자가 탈퇴하여도 기관의 점검 이력 및 정보는 삭제되지 않음
- 퇴사자의 계정을 남기거나 지속 사용할 경우, 외부인이 기관의 정보를 수정·열람 할 수 있는 권한을 갖게 되므로 탈퇴하지 않은 직원의 아이디가 있다면 응급의료지원센터로 연락하여 탈퇴 요청(필수)

■ 계정을 가지고 있는 분이 아직 한 경우

- 기관 변경 불가하여 탈퇴 후 재가입 필수

시스템 사전 안내사항

▪ 응급의료기관

- 응급의료기관의 경우, 담당자들이 각자 업무를 위해 인트라넷을 이용하고 있어, 구급차 자가실태 점검·등록 담당자의 개별 아이디 개설

▪ 응급의료기관 외

- 구급차 운용기관 및 응급의료기관에 해당하지 않는 병·의원의 경우, 기관 대표 아이디를 생성(사용)하여 구급차 자가실태 점검·등록 가능
- 인트라넷 계정은 개인에게 부여 되어 필요 시 한 기관에서 여러 개의 아이디 신청 가능

▪ 소방(119)

- 소방 관계자는 반드시 소속기관을 "소방서"로 가입

예) 서울 '종로소방서 연건119안전센터' 근무할 경우, 기관은 종로소방서로 선택

회원가입_구급차 기록관리 시스템(AiR)



구급차 기록 관리 시스템

통합응급의료정보 인트라넷 아이디와 비밀번호를 통해 로그인하실 수 있습니다.



로그인

아이디 입력

비밀번호 입력

로그인

아이디 및 비밀번호를 잊으셨나요?

아이디 찾기 >

비밀번호 찾기 >

회원가입

가입은 응급의료기관 종사자, 의약기관(병원, 약국), 구급차 운용기관, 119, 보건복지부, 광역시도, 지역보건소 관계자만 가입할 수 있습니다.

회원가입

1. 구급차 기록관리 시스템 접속

<https://air.nemc.or.kr>

※ 크롬브라우저 접속 권장

2. 회원가입 후 로그인

※ 가입절차 다음 페이지 확인

- 통합응급의료정보 인트라넷 가입 계정도 접속 가능(ID, PW 사용 가능)
- 회원 가입 후 '가입승인' 이후 사용 가능
- 계정 승인은 응급의료지원센터로 문의

회원가입방법

1

중앙응급의료센터 회원가입

STEP 01약관동의

STEP 02본인확인

STEP 03이용시스템 선택

STEP 04가입정보입력

STEP 05가입완료

통합회원가입을 위해 아래 이용약관, 회원정보 수집 및 이용에 대한 안내를 읽고 동의해 주세요.

이용약관

제 1장 총칙

제 1 조 (목적)

본 약관은 중앙응급의료센터에서 운영하는 사이트(이하 "당 사이트") 관련 서비스(이하 "서비스")의 이용조건 및 절차, 이용자와 당 사이트의 권리, 의무, 책임사항과 기타 필요한 사항을 규정함을 목적으로 합니다.

제 2 조 (약관의 효력과 변경)

☒ 위의 이용약관에 동의합니다. ☐ 위의 이용약관에 동의하지 않습니다.

회원정보 수집 및 이용목적

"중앙응급의료센터"는 다음의 목적을 위해 회원정보를 수집 및 이용합니다. 수집된 회원정보는 다음의 목적 이외의 용도로는 이용되지 않으며 수집 목적이 변경될 경우 사전에 알려고 동의를 받을 예정입니다.

가. 수집-이용 목적

☐ 회원 가입 및 관리
회원가입 및 회원제 서비스 이용 및 제한적 본인 확인제에 따른 본인확인,부정이용방지, 비인가 이용방지, 가입의사 확인, 분별 조정을 위한 기록보존,불만처리 등 민원처리, 고지사항 전달 등을 목적으로 회원정보를 처리합니다.

☒ "다만, 회원개인을 식별하지는 않으며 서비스 제공을 위하여 사용됩니다."

☐ 위의 회원정보 수집 및 이용목적에 동의합니다. ☐ 위의 회원정보 수집 및 이용목적에 동의하지 않습니다.

뒤로

다음

2

중앙응급의료센터 회원가입

STEP 01약관동의

STEP 02본인확인

STEP 03이용시스템 선택

STEP 04가입정보입력

STEP 05가입완료

본인확인을 위한 인증방식을 선택해 주세요.

아이핀

본인 명의의 I-PIN계정을 통해 인증을 확인합니다.
다만 명의 I-PIN계정으로는 본인인증이 불가능합니다.

아이핀 인증

or

휴대전화

본인 명의의 휴대전화를 통해 본인 인증을 진행하실 경우 아래 버튼을 클릭하여 주십시오.

휴대전화 인증

뒤로

다음

3

중앙응급의료센터 회원가입

STEP 01약관동의

STEP 02본인확인

STEP 03이용시스템 선택

STEP 04가입정보입력

STEP 05가입완료

시스템 선택시 같이 이용할 수 있는 시스템이 자동으로 선택되며,
이용할 시스템에 따라 가입정보입력 항목이 달라질 수 있습니다.

이용시스템 선택

중앙응급의료센터

☒ 통합응급의료정보 인트라넷

DW.NEMC.or.kr
응급의료데이터관리시스템

☐ 데이터모니터링

AIR
Ambulance
Information
& Records

☒ 구급차

뒤로

다음

1. <약관동의>

이용약관과 회원정보 수집 및 이용목적 내용을 확인하고 "동의함" 체크 후 '다음' 클릭

2. <본인확인>

I-PIN인증 또는 휴대전화 인증으로 본인 인증 후 '다음' 클릭


3. <이용시스템 선택>

통합응급의료정보 인트라넷, 구급차 모두 체크

구급차 점검 등록·관리는 구급차 기록관리 시스템만 가능

4

회원가입방법

 중앙응급의료센터 회원가입

4

STEP 01 약관동의STEP 02 본인확인STEP 03 이용시스템 선택STEP 04 가입정보입력STEP 05 가입완료

기본정보 및 선택하신 시스템의 추가 정보를 입력해주세요.

기본정보

*는 반드시 입력이 필요한 필수 항목입니다.

아이디*

중복확인

* 영어 소문자 또는 영어소문자와 숫자를 조합한 4자리 이상 10자리 이하

비밀번호*

* 영문, 숫자, 특수문자 중 2종류 이상 조합 최소 10자리 또는 3종류 이상 조합 최소 8자리

비밀번호 확인*

* 비밀번호를 다시 입력해 주시기 바랍니다.

성명*

통합응급의료정보 인트라넷 이용 추가 입력정보

* 응급의료기관, 병의원, 구급차운영기관, 119구급상황관리센터, 경역시도, 보건소 소속 직원만 가입이 가능합니다. 소속기관이 조회되지 않는 일반사용자는 e-gen.or.kr 사이트를 통해 정보를 제공 받으실 수 있습니다.

* 자동심장충격기 관리자는 portal.nemc.or.kr 로그인 하단에 있는 자동심장충격기 점검 관리를 통해 접속하시기 바랍니다.

소속기관*

기관검색

* 소속기관이 없는 경우 가입이 불가합니다(인트라넷은 응급의료기관 및 관련 유관기관만 가입 가능)

담당업무*

선택

직종구분*

선택

* 중앙응급의료센터일 경우 직종구분을 선택 할 수 있습니다.

기관(부서)연락처*

* 담당자 직통 전화번호를 입력해 주세요.
* 전화번호는 '-'을 제외하고 입력하세요.

뒤로

다음

4. <회원정보 입력>

- 회원정보 입력 화면에서 모든 항목 기입 후 '다음' 클릭
- 기관(부서)연락처는 유선번호 입력만 가능

※ 가입 승인은 지역응급의료지원센터에서 진행하며,
연락처 입력하지 않을 경우, 승인 불가

구글 OTP 등록 방법(1)



구급차 기록 관리 시스템

통합응급의료정보 인트라넷 아이디와 비밀번호를
통해 로그인하실 수 있습니다.



로그인

로그인

아이디 및 비밀번호를 잊으셨나요?

아이디 찾기 >

비밀번호 찾기 >

회원가입

가입은 응급의료기관 종사자, 의약기관(병원, 약국),
구급차 운용기관, 119, 보건복지부, 광역시도, 지역보
건소 관계자만 가입할 수 있습니다.

회원가입

1. 구급차 기록관리 시스템 접속

<https://air.nemc.or.kr>

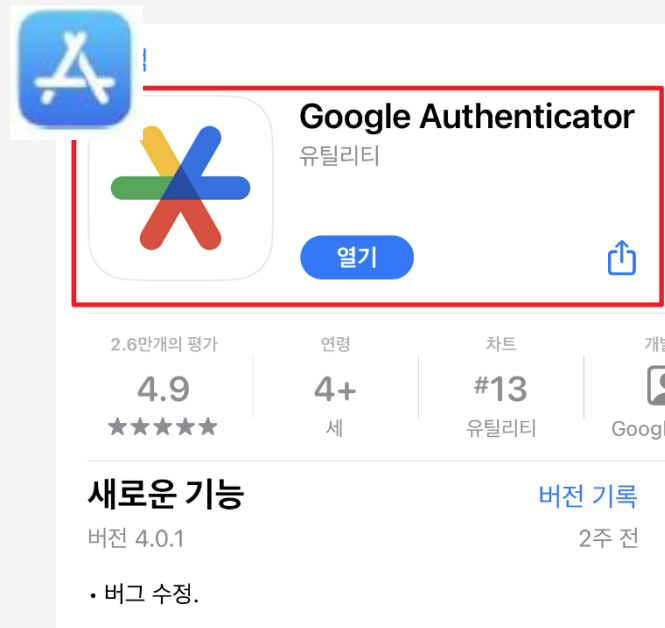
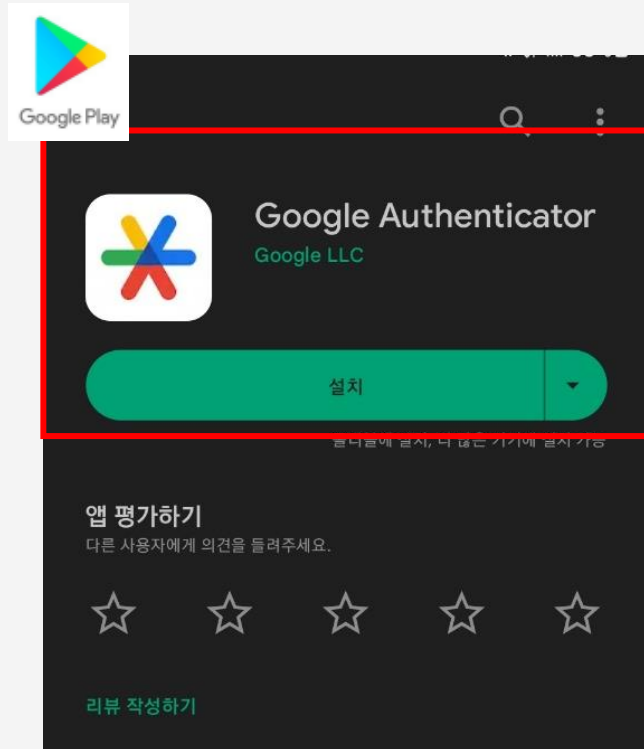
※ 크롬브라우저 접속 권장

2. 아이디, 비밀번호 입력 후 로그인

※ OTP가 등록되어 있지 않은 아이디의 경우,
로그인 버튼 클릭 시 구글 OTP 등록 페이지
자동 연결

구글 OTP 등록 방법(2)

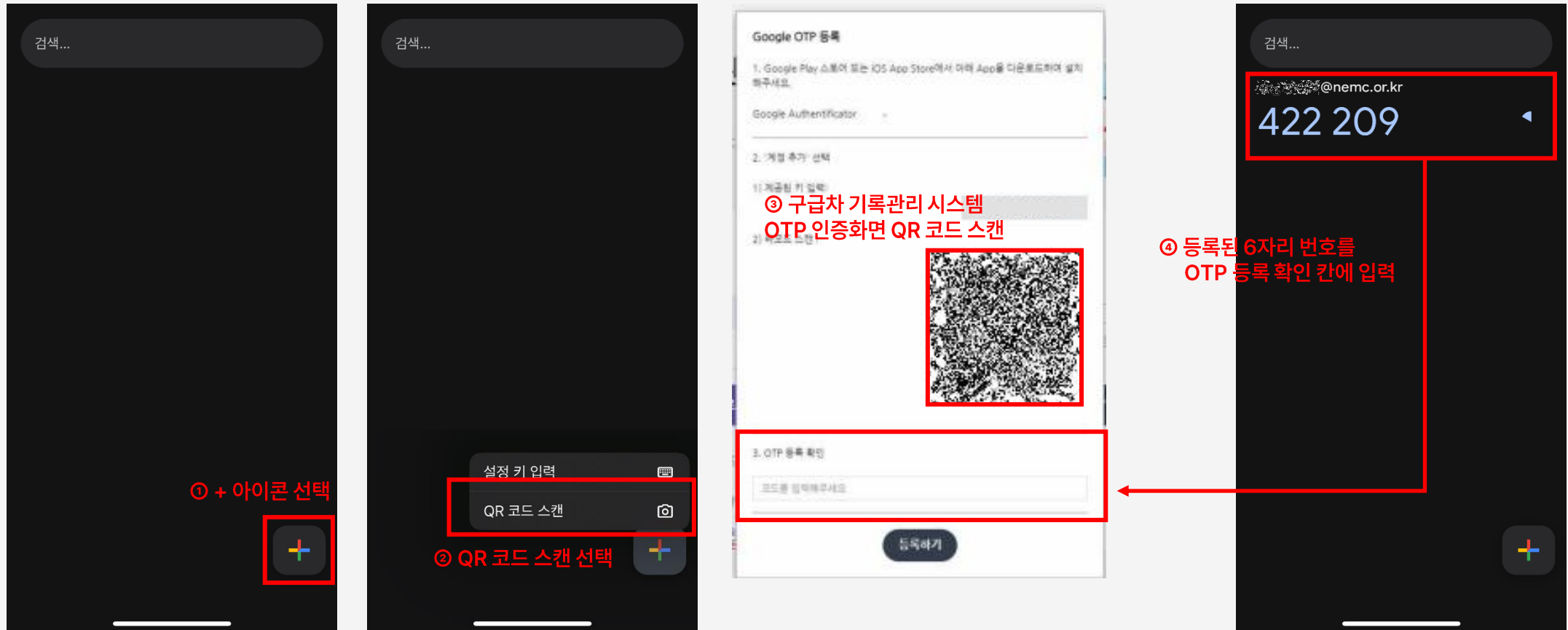
1. 각 스마트폰의 play&App 스토어에서
"구글 OTP" 검색 후 다운로드



구글 OTP 등록 방법(3)

1. 구글 OTP 실행 및 QR 코드 등록

- 구글 OTP 앱을 실행 후, 아래 화면 순서에 따라 QR코드를 스캔하여 OTP(2차인증)를 등록

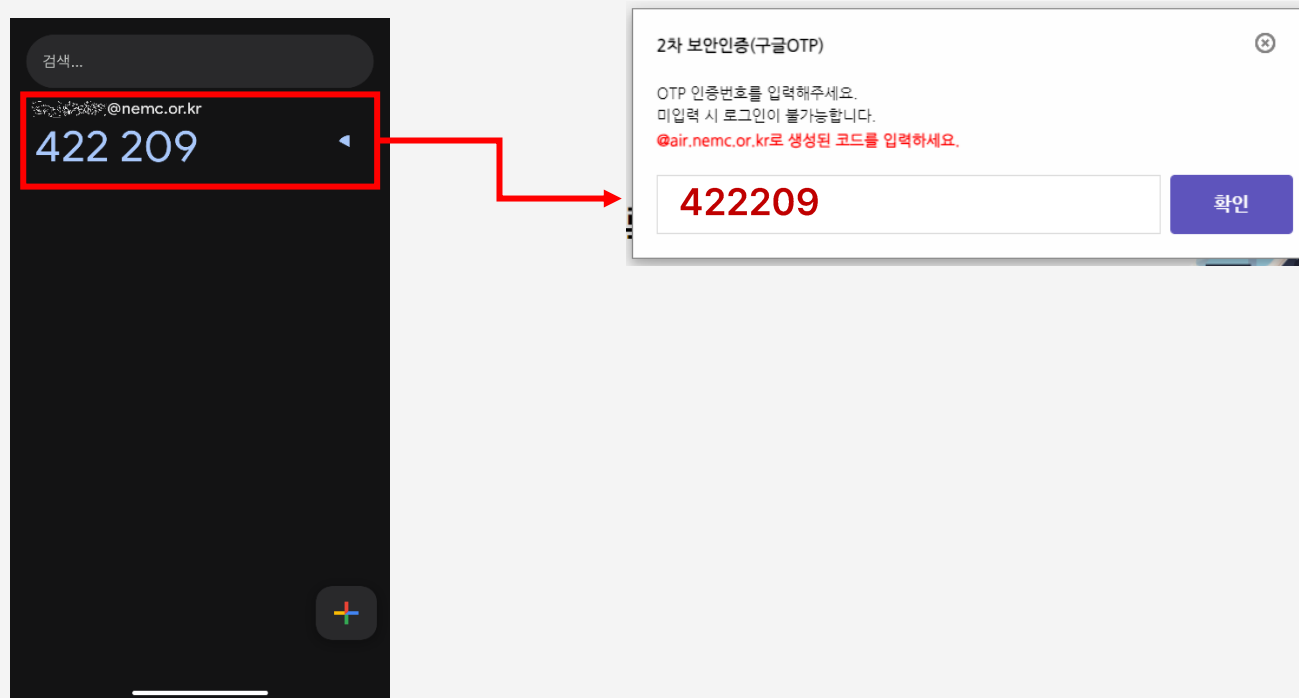


구글 OTP 등록 방법(4)

1. OTP 등록

- 표시된 6자리 숫자를 인트라넷 인증 코드 입력칸에 인증키(6자리)입력 후 로그인 버튼 클릭

* OTP는 @air.nemc.or.kr 로 생성된 코드를 입력



회원 탈퇴 방법

The image shows a two-step process for deleting a member account from the NEMC portal.

Step 1: The user is logged in to the '마이페이지' (My Page) section. A red box highlights the '회원탈퇴' (Delete Member) button in the top right corner of the page.

Step 2: The user is on the '회원탈퇴' (Delete Member) confirmation page. A red box highlights the '회원탈퇴' button at the bottom of the page.

Step 3: The user is on the '회원탈퇴 전 유의사항을 확인해 주세요.' (Please confirm the important matters before deleting the member account.) page. A red box highlights the '통합응급의료정보 인트라넷' (Integrated Emergency Medical Information Intranet) option under '회원탈퇴 대상 시스템 선택' (Select system to delete member account).

Step 4: The user is on the '유의사항' (Important matters) page. A red box highlights the '회원탈퇴' button at the bottom of the page.

※ 회원 탈퇴는 인트라넷(portal.nemc.or.kr)에서만 가능!!

1. 로그인 후 우측 '마이페이지' 클릭
2. 마이페이지 내 회원탈퇴 클릭
3. 통합응급의료정보 인트라넷 체크
4. 회원탈퇴 클릭

기관 정보 확인_AiR

■ 기관 정보 확인 - 구급차 목록 및 상세정보 확인

AiR Ambulance Information & Records

출동 및 처치기록지 관리 **구급차 관리** 메뉴얼 다운로드(웹) 메뉴얼 다운로드(앱) 로그아웃

구급차 관리 구급차 통계

구급차 관리

- 구급차 등록 관리**
- 구급차 운행기록대장 관리
- 구급차 현장점검
- 구급차 자가 실태 점검
- 구급차 공지사항

구급차 통계

구급차 등록 관리

광역시/도 & 사용본거지 보건소명: 경남 --구/군-- 사용본거지 보건소명: 검색 차량번호: 변경된 번호

유형구분: --전체-- 등록구분: --전체-- 운용기관분류: --전체--

운용기관상태: 운영 구급차운영상태: 운영 2022-11-17 ~ 2022-11-17 전체

요금미터장치: --전체--

검색

	✓	보기	시/도	구/군	사용본거지 보건소명	운용기관명	차량번호	유형구분	
>	<input type="checkbox"/>	Q	경남	거제시	거제시보건소			특수구급차	[53223] 경상
2	<input type="checkbox"/>	Q	경남	거제시	거제시보건소			특수구급차	[53223] 경상
3	<input type="checkbox"/>	Q	경남	거제시	거제시보건소			특수구급차	[53223] 경상
4	<input type="checkbox"/>	Q	경남	거제시	거제시보건소			특수구급차	[53223] 경상
5	<input type="checkbox"/>	Q	경남	거제시	거제시보건소			특수구급차	[53223] 경상
6	<input type="checkbox"/>	Q	경남	거제시	거제시보건소			특수구급차	[53223] 경상
7	<input type="checkbox"/>	Q	경남	거제시	거제시보건소			특수구급차	[53206] 경상
8	<input type="checkbox"/>	Q	경남	거제시	거제시보건소			일반구급차	[53228] 경상
	<input type="checkbox"/>	Q	경남	거제시	거제시보건소			일반구급차	[53229] 경상
	<input type="checkbox"/>	Q	경남	거제시	거제시보건소			특수구급차	[53224] 경상

소요시간: 0.858초

엑셀 운용기관 정보 엑셀 다운로드

목록에서 '구급차 수 및 차량 등록번호' 등 확인 후 잘못된 정보가 있을 경우, **관할 보건소로 연락하여 정보 수정 요청**

11

운용기관 정보 엑셀 다운로드 후 정보 확인 가능

관련 연락처

구분	연락처	구분	연락처
서울응급의료지원센터	02-2133-7542	강원응급의료지원센터	033-748-4911
부산응급의료지원센터	051-254-3114	충북응급의료지원센터	043-266-6124
대구응급의료지원센터	053-427-0530	충남응급의료지원센터	041-634-9351
인천응급의료지원센터	032-440-3254	전북응급의료지원센터	063-276-9573
광주응급의료지원센터	062-233-1339	전남응급의료지원센터	061-274-1339
대전응급의료지원센터	042-223-5101	경북응급의료지원센터	054-441-1339
울산응급의료지원센터	052-229-3666	경남응급의료지원센터	055-286-9548
세종응급의료지원센터	044-300-5725	제주응급의료지원센터	064-710-2339
경기응급의료지원센터	031-8008-5641	닥터헬기·현장이송팀	02-6362-3448

