

창의체험 교육 콘텐츠 어디서? 크레존에서!

(자료제공: 교육부 교수학습평가과 ☎ 044-203-6471)

- ◆ www.crezone.net
- ◆ 창의인성교육넷(크레존)은 전국의 다양한 창의체험 정보와 창의교육 전문 자료를 모두 만날 수 있는 창의교육 온라인 플랫폼입니다.
- ◆ 제공 서비스 : 창의교육, 창의적 체험활동, 크레존 커뮤니티, 크레존 소식, 학부모 창의체험 플러스 등

The screenshot shows the homepage of the Crezone website. At the top, there is a navigation bar with links like '자율관리자신청', '교과지침 자료 검색', and '위치기반 검색'. Below this is a search bar and a banner for the '2018 창의인성교육넷 크레존 굿콘텐츠서비스인증 획득' (2018 Creative Education Network Crezone Good Content Service Award). The main content area features a large banner with a computer monitor displaying a website, and several smaller boxes for '창의교육 수업모델', '지속가능발전교육 수업모델', '창의교육 교원연수', and '연구회 공개 자료방'. There is also a section for '추천 TOP' (Recommended TOP) with a list of articles, and a '공지사항' (Notice) section with a table of recent announcements. The bottom of the page has a '베스트 콘텐츠' (Best Content) section with three featured items: '가장 많이 봤어요' (Most Viewed), '가장 많이 다운 받았어요' (Most Downloaded), and '가장 좋았어요' (Most Liked).

공지사항	자료실	이벤트
• 2019년 4월 과학의 달 동영상 공모전 가	2019-04-10	
• 2019년 창의교육 실천 교사연구회 모강	2019-04-01	
• 2019년 지속가능발전교육 실천 교사연구	2019-04-01	
• 2018 창의인성교육넷 크레존 '굿콘텐츠서	2018-09-07	

1959년 12월 31일 이전에 퇴직한 군인에 대한 퇴직급여금 신청 안내

(자료제공: 국방부 전직지원정책과 ☎ 02-748-6638)

「1959년 12월 31일 이전에 퇴직한 군인의 퇴직급여금 지급에 관한 시행령」 제13조
규정에 따라 퇴직급여금 지급신청에 관하여 다음과 같이 공고합니다.

1. 신청기간 : 2019. 6. 25. ~ 2021. 6. 30. (**공휴일 제외**)
2. 신청자격 : 현역에서 2년이상 복무하고 1959년 12월 31일 이전에 중사(당시
이등상사 또는 해군 일등병조)이상으로 퇴직한 군인 및 유가족
※ 제외대상 : ① 1959년 이전 일등중사(하사) 이하의 계급으로 퇴직한 자
② 1960년 이후 퇴직자
③ 1959년 이전 퇴직 후 공무원, 교직원, 군인 등으로 재임용되어
1959년 이전 군 경력을 인정받아 퇴직연금 및 퇴직일시금을 지급
받았거나 받고 있는 자 및 그 유가족
④ 국가보안법, 형법에 의한 금고1년 이상의 실형 또는 확정자
3. 접수처 : 각군 본부에 우편 또는 직접방문 접수
· 육 군 : ☎ 042-550-7451
(우32800) 충남 계룡시 신도안면 계룡대로 663 사서함 501-16호
육군본부 제대군인지원처 직위개발협력과
· 해 군 : ☎ 042-553-1156
(우32800) 충남 계룡시 신도안면 계룡대로 663 사서함 501-201호
해군본부 인사참모부 전직지원정책과
· 공 군 : ☎ 042-552-1541
(우32800) 충남 계룡시 신도안면 계룡대로 663 사서함 501-303호
공군본부 인사참모부 전직지원정책과
· 해 병 대 : ☎ 031-928-2816
(우18334) 경기도 화성시 봉담읍 시청로 1311 사서함 601-18호
해병대사령부 복지/전직지원처 전직대외협력과
· 직접 방문시 : 충남 계룡시 신도안면 계룡대로 663 제2정문 민원안내실
※ 해병대는 상기 해병대사령부(화성·봉담읍)로 방문 접수

4. 신청 제출서류

가. 본인이 신청하는 경우

① 퇴직급여금 지급 신청서 1부[별지 제1호서식]

② 신청인의 주민등록등본 1부

③ 개인정보제공동의서 1부

※ 신청인이 이민·입원 등 부득이한 사유로 대리 신청하는 경우:
퇴직급여금 지급 신청·수령 위임장[별지 제5호서식] 및 위임자의
인감증명서(본인서명사실확인서) 각 1부

나. 유족이 신청하는 경우

1) 유족이 1명인 경우

① 퇴직급여금 지급 신청서 1부

② 신청인의 주민등록등본 1부

③ 퇴직군인의 가족관계증명서(제적등본) 1부(상세로 발급)

2) 유족이 2명 이상인 경우

① 유족이 1명인 경우의 제출서류와 동일

② 유족 중 대표자로 선정시 : 유족대표자 선정서[별지 제2호서식]
및 위임자의 인감증명서(본인서명사실확인서) 각 1부

③ 유족대표자를 선정하지 못한 경우 : 다수 신청인 서명서[별지 제3호서식] 1부

④ 퇴직급여금 지급 신청·수령을 포기하는 사람이 있는 경우 : 퇴직급여금 지급
신청·수령 포기서[별지 제4호서식] 및 인감증명서(본인서명사실확인서) 1부

※ 신청서식은 인터넷 국방부 홈페이지(www.mnd.go.kr) 하단의 전역자지원 내
「59년퇴직급여금신청」 메뉴를 클릭 후 신청 안내 파일을 다운로드하여
사용할 수 있음.

기타 자세한 사항은 육군(☎042-550-7451), 해군(☎042-553-1156),
공군(☎042-552-1541), 해병대(☎031-928-2816), 국방부(☎02-748-6638, 6688)로
문의하시기 바랍니다.

병영생활 고충상담, 성폭력, 군범죄·테러,
방위사업비리 신고/상담

(자료제공: 국방부조사본부 ☎ 02-748-1988)



대한민국 국방부
Ministry of National Defense



국방부조사본부
CRIMINAL INVESTIGATION COMMAND



병영생활
고충상담

성폭력
신고/상담

군범죄·테러
신고/상담

방위사업비리
신고/상담

24시간 365일! 「국번없이 ☎1303」 군전화, 공중전화, 일반전화, 휴대전화 모든 전화로 신고/상담 가능

사이버 신고/상담은

국방 헬프콜

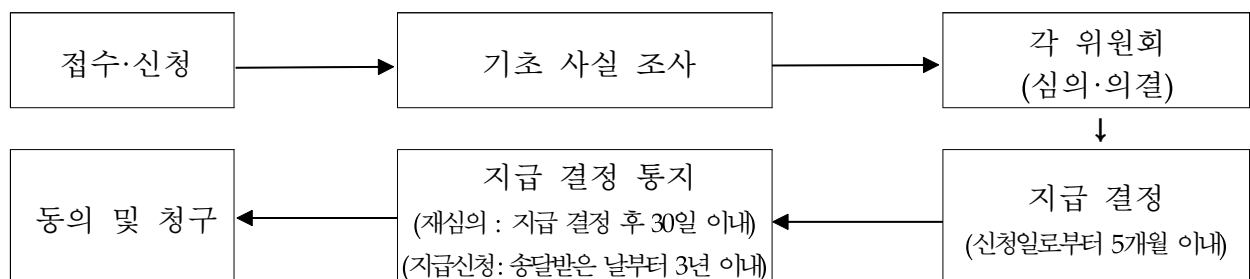
검색

지뢰사고 피해 위로금 등 지급 신청 안내

(자료제공: 국방부 지뢰피해자지원단 ☎ 02-748-7062)

- 지뢰사고 피해자 지원 : 지뢰사고로 피해를 입은 국민을 지원하기 위해 관련 특별법에 따라, 피해자 또는 유족에게 위로금 및 의료지원금을 지급하는 제도(법률 제 16359호, 2019. 4. 23. 일부개정, 시행 2019. 6. 1.)
- 신청대상자 : 1953.7.27.~2012.4.15. 기간 발생한 지뢰사고 피해자 및 그 유족 (군인 등 공무원이 직무수행과 관련하여 피해를 입었거나, 국가 배상을 받은 경우는 제외)
- 신청기간 : 2019. 6. 1. ~ 2021. 5. 31.
- 제출 서류 및 방법
 - 제출 서류 : 신청서, 사건경위서 등 자세한 사항은 국방부 홈페이지 참조 (국방부 홈페이지 → 업무분야별 자료 → 서식 → 지뢰피해자 위로금등 신청서식 → 첨부서류 클릭 활용)
 - 신청방법 : 우편 및 방문(서울시 용산구 이태원로 22 지뢰피해자지원심의위원회. 우 04383)
 - 문의처 : 02-748-7062

○ 업무 처리 절차



특수임무수행자 보상신청 기간 연장에 따른 접수 안내

(자료제공: 국방부 특수임무수행자 보상지원단 ☎ 02-3476-8010)

「특수임무수행자 보상에 관한 법률」이 개정되어 보상신청 기간이 연장됨에 따라 다음과 같이 보상신청 접수를 안내합니다.

1. 신청기간: 2019. 5. 24.(금) ~ 11. 25.(월) / 6개월

2. 신청대상: 특수임무수행자 및 유족

*** “특수임무수행자” 및 “유족” 이란?**

- “특수임무수행자”라 함은 대통령령이 정하는 기간(육군: 1951. 3. 6. ~ 2002. 12. 31, 해군: 1949. 6. 10. ~ 2002. 12. 31, 공군: 1951. 5. 15. ~ 1971. 8. 31.) 중 군 첩보부대에 소속되어 특수임무를 하였거나 이와 관련한 교육훈련을 받은 자
- “유족”이라 함은 특수임무수행자의 민법상 재산 상속인

3. 접수방법: 방문접수 또는 우편(등기)

○ 방문: 국방부 서문 행정안내실 2층(평일 : 09:00 ~ 18:00, 토·일, 공휴일 : 미접수)

* 최종 접수일('19. 11. 25.)은 24:00까지 접수

○ 우편: 서울시 용산구 이태원로 29 전쟁기념관 437호(우편번호 04353)

* 최종 접수일('19. 11. 25.) 우체국 등기발송(소인 날인) 서류까지만 유효하게 접수

4. 신청서류

가. 본인이 신청하는 경우

- ① 보상금등 지급 신청서 1부(사망·행방불명자용, 특수임무수행자용, 장애자용 구분)
- ② 특수임무수행 경위서 1부
- ③ 주민등록등본 1부(현 거주지 명시)
 - * 주민등록초본도 제출 가능
- ④ 병적기록부 1부

나. 유족이 신청하는 경우

1) 유족 다수가 보상 신청시

- ① 보상금등 지급 신청서 1부(사망·행방불명자용, 특수임무수행자용, 장애자용 구분)
- ② 특수임무수행 경위서 1부
- ③ 신청인 개별 주민등록등본 각 1부(현 거주지 명시)
 - * 주민등록초본도 제출 가능
- ④ 제적등본(특수임무수행자) 1부
- ⑤ 전사확인서 사본 1부(사망·행방불명자)
- ⑥ 병적기록부 1부(해고·전역자)
- ⑦ 다수 신청인 서명서 1부

2) 유족 중 대표자를 선정하여 보상을 신청하는 경우

- ① 보상금등 지급 신청서 1부(사망·행방불명자용, 특수임무수행자용, 장애자용 구분)
- ② 특수임무수행 경위서 1부
- ③ 주민등록등본 1부(현 거주지 명시)
 - * 주민등록초본도 제출 가능
- ④ 제적등본(특수임무수행자) 1부
- ⑤ 전사확인서 사본 1부(사망·행방불명자)
- ⑥ 병적기록부 1부(해고·전역자)
- ⑦ 유족 대표자 선정서 1부
 - * 위임자의 인감증명서 1부(본인발급) 또는 본인서명사실확인서 1부

※ 신청서식은 인터넷 특수임무수행자보상심의위원회 홈페이지(www.smc.go.kr) 접속 후 보상안내 탭, 신청서식다운로드 메뉴에서 다운로드하여 사용할 수 있으며, 기타 궁금한 사항은 민원실(02-3476-8010)로 문의하시기 바랍니다.

6.25 전사자 유해발굴 사업 및 전사자 신원확인을 위한 대국민 참여 홍보

(자료제공: 국방부 유해발굴감식단 ☎ 02-811-6452)



대한민국 국방부
Ministry of National Defense

— 이름과 가족을 찾지 못한 6·25 영웅들 —

여러분의 제보와 참여가 간절히 필요합니다



신원 확인 시
최대 1,000만원
여하의
포상금 지급

분거된 DNA 시료 제공으로
고려의 한영구 장병은
60년 만에 가족의 품으로
돌아갈 수 있었습니다

국민과 함께 하는 6·25 전사자 유해발굴사업

6·25 전사자 유해가 어디있는지 알고 계신다면 호국영웅의 소재를 제보해주세요!	가족 전지분을 중 6·25 전사자가 계시다면 유가족 유전자 시료 채취에 동참해주세요!
<p>“ 6·25 전쟁 당시 전사자 직접 매장, 목격 또는 들은 사실이 있다면 최우 선의 제보해주세요! ”</p> <ul style="list-style-type: none"> ▶ 제보전화: 1577-5625 ▶ 유해 발굴시 포상금 지급 최대 70만원 	<p>참여 시 1만원 상당의 기념품 제공, 유가족 인정 시 10만원 지급</p> <ul style="list-style-type: none"> ▶ 직할병원: 가까운 보건소, 군병원, 예비군 분대, 국방부 유해발굴감식단 (DNA, 군용장 발문 채취 시 무료건강검진 제공) ▶ 방문채취: 생명이 위험하거나 거동이 불편하신 분 차대방문 ▶ 전화신청: 1577-5625, 유전자 시료채취 지도 발송(직접채취) ▶ 혈액발행: 소속부대 인사담당자에게 신청 (7개년째, 원로송가 제공)



국방부 유해발굴감식단
Ministry of National Defense

문의전화

1577-5625

오! 6·25

태극기를 달아 나라사랑을 실천합시다.

(자료제공: 행정안전부 의정담당관실 ☎ 02-2100-4077)

- 오는 7월 17일은 제71주년 제헌절입니다.
 - 우리 모두 나라사랑하는 마음으로 태극기를 게양합시다.
- 가정에서는 7. 17.(수) 07:00부터 18:00까지 태극기를 달도록 합시다.
 - ※ 태극기는 「대한민국국기법」 제8조에 따라 매일·24시간 달 수 있음
- 심한 비·바람(악천후) 등으로 국기의 존엄성이 훼손될 우려가 있는 경우에는 달지 않으며, 일시적 악천후인 경우에는 날씨가 갠 후 달거나 내렸다가 다시 답니다.

《 가정에서의 태극기 게양 위치 》

- 밖에서 바라보아 대문(아파트 등 공동주택의 경우 각 세대의 난간)의 중앙이나 왼쪽에 답니다.
 - ※ 주택구조상 부득이한 경우, 태극기 다는 위치를 조정할 수 있음
 - ※ 자녀와 함께 달 경우, 안전사고가 일어나지 않도록 주의
 - ※ 아파트 등 고층건물에서는 강풍 등으로 난간 등에 단 태극기가 떨어져 사고로 이어지지 않도록 주의

《 태극기의 구입 》

- 각급 지방자치단체 민원실(시·군·구청 및 읍·면·동 주민센터 등), 인터넷우체국(www.epost.go.kr), 인터넷 태극기 판매업체 등을 통해 구입할 수 있습니다.
- 오염·훼손된 태극기는 각급 지방자치단체 민원실, 주민센터에 설치된 국기수거함에 넣어주시면 됩니다.

우리 주변의 자랑스러운 이웃을 추천해주세요

(자료제공: 행정안전부 상훈담당관실 ☎ 02-2100-4110/4096)



❖ 희망은 우리 가까이에 있습니다. 숨은 희망을 찾아 함께 공유할수록 대한민국은 따뜻해집니다.

희망과 행복을 전한 이웃을 찾아주세요.

국민이 추천하고, 정부가 포상하는 국민추천포상 올해 9회째를 맞아 여러분의 추천을 기다립니다.

- ❖ 사회봉사와 나눔을 실천하는 분, 생명사랑과 환경보호에 앞장서시는 분, 주변에 용기와 희망을 전하는 분 등 각 분야에서 타인의 귀감이 되는 우리 주변 이웃들이 추천대상이 됩니다.
- ❖ 추천은 개인이나 단체 등 국민 누구나 참여할 수 있습니다.
- ❖ 추천하시려면, 인터넷, 이메일로 추천서를 작성·제출하거나, 스마트폰 (m.sanghun.go.kr)으로도 간편하게 추천할 수 있고, 우편 및 직접 방문을 통해 추천하실 수 있습니다.
자세한 사항은 가까운 주민센터(행정복지센터)에서 안내받으실 수 있습니다.

- ▶ 인터넷 : www.sanghun.go.kr / 이메일 : sanghun114@korea.kr
- ▶ 모바일(스마트폰) : m.sanghun.go.kr
- ▶ 우편 또는 방문 : 서울특별시 종로구 세종대로 209 행정안전부 상훈담당관실

- ❖ 올해 추천기간은 6월 30일까지입니다.
추천된 분들 가운데 국민추천포상 심사위원회의 공정한 심사를 거쳐 수상자를 선정하고 내년도 '20년 2월에 포상을 할 예정입니다.
- ❖ 우리 사회를 밝고 따뜻하게 만드는 미담의 주인공들이 많이 발굴될 수 있도록 주민 여러분의 많은 관심과 참여를 부탁드립니다.

2019년 국민추천포상 안내문

정부는 우리사회 곳곳에서 묵묵히 헌신·노력해 온 숨은 공로자들을 국민들로부터 직접 추천 받아 포상하는 ‘국민추천포상’ 제도를 운영하고 있습니다. 우리 사회에 희망을 전한 주변의 숨은 공로자들을 추천하여 주시기 바랍니다.

☞ 누가 추천할 수 있습니까?

개인 또는 단체 등 국민 누구나 (다만, 본인 추천불가)

☞ 어떤 분을 추천합니까?

- ▶ 사회봉사와 나눔을 실천한 사람, 재산 또는 재능을 기부한 사람
- ▶ 인명구조 또는 생명보호에 헌신한 사람, 환경을 지키고 가꾸는데 힘쓰는 사람
- ▶ 역경을 극복해 주변에 희망과 용기를 준 사람, 국제구호 등으로 대한민국을 빛낸 사람
- ▶ 따뜻한 가족애 또는 통합(화합)을 실천해 귀감이 된 사람

※ 이런 경우는 제외됩니다.

- 독립운동 · 보훈 · 참전, 학술 · 연구 · 고도의 기술 등 소관부처에서 전문적으로 심사할 사항
- 공무원이 직무와 관련하여 기여한 공적

☞ 언제까지 추천해야 합니까?

연중 언제든지 추천 가능합니다. (2019년 6월 30일 이후에 접수된 건은 2020년에 심사)

☞ 어떻게 추천해야 합니까?

인터넷, 모바일, 전자우편, 일반우편으로 추천서 제출 또는 행정안전부 직접 방문

- ① (인터넷) 온라인 접수창구(www.sanghun.go.kr) 접속 → ‘국민추천포상’ - ‘추천하기’ - ‘인터넷 추천’ 메뉴 클릭 → 추천서 입력·저장
* 포털 검색창에 「국민추천포상」을 입력하면 국민추천포상 접수창구 접속 가능
- ② (모바일) 모바일 접수창구(m.sanghun.go.kr) 접속 → ‘모바일 추천’ 클릭 → 추천서 입력·저장
- ③ (전자우편) 추천서 작성 후 전자메일(sanghun114@korea.kr) 송부
* 국민추천포상 온라인 접수창구(www.sanghun.go.kr)에서 추천서식 다운로드
- ④ (우편·방문) 행정안전부로 우편 송부 또는 직접 방문·제출
* (우) 03171 서울특별시 종로구 세종대로 209 행정안전부 1908호 상훈담당관실
* 읍·면·동사무소 [행정복지센터]를 방문하시면 추천서식과 안내를 받으실 수 있습니다.

☞ 추천 후에는 어떻게 처리됩니까?

공적사실 확인 ⇨ 요건확인 ⇨ 공적심사 ⇨ 포상결정 ⇨ 포상수여의 절차로 진행됩니다.

☞ 포상은 언제 수여됩니까?

2020년 2월 포상 예정입니다.

문의 : 행정안전부 상훈담당관실(☎ 02-2100-4096,4110)

【참고1】



[추천기간]

2019년 6월 30일까지

[포상시기]

2020년 2월 예정

* 궁금하신 점은 행정안전부 상훈담당관실
02)2100-4110, 4096로 문의해주세요.

어떤 사람일까요?

- ☞ 사회봉사나눔을 실천한 사람
- ☞ 재난 또는 재해를 기부한 사람
- ☞ 인명 구조 또는 생명 보호에 헌신한 사람
- ☞ 환경을 지키고 가꾸는데 힘쓴 사람
- ☞ 역경을 극복해 주변에 희망과 용기를 준 사람
- ☞ 국제구호 활동으로 대한민국을 알린 사람
- ☞ 특별한 기록에 또는 통렬한 열정을 실천해
귀감이 된 사람 등

어떻게 추천해요?

- 📄 인터넷
www.sanghwa.go.kr 모바일에서도 가능
- 💧 이메일
sanghwa114@korea.kr
- ✉ 우편 또는 방문
주소: 02171 행정안전부 상훈담당관실
서울특별시 용문구 세종대로 1019 1000호
주 소관: 서울특별시청 총무과 1차 관공실(1000호)
☎ 02)2100-4110~4119 또는 4096

【서식1】

국민추천포상 후보자 추천서

추천인	성명* (단체명)		관계	(피추천인의)
	주소*			
	전화번호*		e-mail	
	접수 계기 : <input type="checkbox"/> 공공기관·지자체 <input type="checkbox"/> 대중교통 <input type="checkbox"/> 전광판 <input type="checkbox"/> 1365, VMS <input type="checkbox"/> 방송 <input type="checkbox"/> 신문·잡지 <input type="checkbox"/> SNS <input type="checkbox"/> 기타			
피추천인 (포상후보자)	성명* (단체명)		생년월일	
	주소*			
	전화번호*		근무처 (직업)	
	주요경력 (기간)	. (~) . (~) . (~) 현 (~)		
공적내용*	(분량 제한 없이 자유롭게 작성)			

* 표시한 사항은 필수 기재사항입니다.

《추천 시 유의사항》

- ① 피추천인(포상후보자)의 성명, 생년월일, 주소, 근무처, 전화번호(자택·사무실) 등 인적사항과, 주요경력, 공적내용을 최대한 자세히 기록하여 주시기 바랍니다.
- ② 추천인과 피추천인의 성명이 실명이 아닌 경우 또는 주소·연락처 등이 부정확하여 연락이 닿지 않을 경우에는 처리되지 않을 수 있습니다.
- ③ 피추천인의 성명, 경력 및 공적내용 등은 피추천인이 포상 대상자로 선정될 경우 일반인에게 공개됩니다.
- ④ 피추천인의 공적사항 증빙자료(사진, 관련서류, 언론보도 등)는 추천 시에는 제출할 필요가 없으며, 추후 행정안전부 또는 관계기관의 공적사실 확인이 있을 때 제출하여 주시면 공적확인에 도움이 됩니다.
- ⑤ 필수 기재사항(*표시)
 - 추 천 인 : 성명(단체명), 관계(피추천인의), 주소, 전화 또는 휴대전화
 - 피추천인 : 성명(단체명), 주소, 전화 또는 휴대전화, 공적내용

6월 중점 재난안전사고 안내

- 폭염, 호우, 물놀이, 자전거, 식중독 사고 주의 -

(자료제공: 행정안전부 예방안전과 ☎ 044-205-4517)

- 6월은 고온 다습한 이상 기온의 폭염과 지역적 집중 호우로 인명과 재산 피해가 크게 발생 할 수 있으니 여름철 재난안전사고 대비가 중요 합니다.
- (폭염) 더위가 지속될 경우,
 - TV, 인터넷 등을 통해 폭염특보 기상상황을 자주 확인하고
 - 야외활동을 할 경우 가능한 물을 많이 마시고
 - 가장 더운 오후 2시 ~ 오후 5시를 피해서 외출하는 것이 좋습니다.
- (호우) 많은 비가 내릴 경우
 - 개울가, 하천변, 해안가 등 침수 위험지역이나
 - 산사태 위험지역 등에 가지 않는 것이 좋습니다.
- (물놀이·수상레저기구) 반드시 구명조끼를 착용해야하고,
 - 수상레저기구 이용 시는 탑승 전 사전교육(주의사항 등)을 받고
 - 반드시 안전장비를 착용하도록 해야 합니다.
- (자전거) 술에 취한 상태에서 자전거 운행을 금지 하고
 - 자전거 사고 예방을 위해선 이용 시 반드시 안전모를 착용 합니다.
- (식중독) 식중독 예방은 흐르는 물에 30초 이상 비누로 손 씻기를 생활화 하여 개인위생관리를 철저히 해야 합니다.
- 내 주변의 예방안전정보는 생활안전지도(www.safemap.go.kr)에서 각종 정보를 제공하고 적극 의견을 수렴하고 있으니 많은 참여 부탁드립니다.

【참고자료】

국민행동요령

폭염

행정안전부



TV, 인터넷, 라디오 등을 통해 무더위 기상상황을 수시로 확인합니다.



술이나 카페인이 들어간 음료보다는, 물을 많이 마십니다.



가장 더운 오후 2시~오후 5시에는 야외활동이나 작업을 되도록 하지 않습니다.



냉방기기 사용 시, 실내의 온도차를 5℃ 내외로 유지하여 냉방병을 예방합니다.
※ 적정 실내 냉방온도: 26~28℃



현가증, 메스꺼움, 두통의 가벼운 증세가 있으면 무더위 쉼터 등 시원한 장소를 이용합니다.



축사, 비닐하우스 등은 환기하거나 물을 뿌려 온도를 낮춥니다.

태풍 · 호우



자주 물에 잠기는 지역, 산사태 위험지역 등의 위험한 곳은 피하고, **안전한 곳으로 대피**합니다.



실내에서는 문과 창문을 닫고, **외출을 하지 않고**, TV, 라디오, 인터넷 등을 통해 **기상 상황을 확인**합니다.



개울가, 하천변, 해안가 등 침수 위험지역은 **급류에 휩쓸릴 수 있으니 가까이 가지 않습니다.**



산과 계곡의 등산객은 계곡이나 비탈면 가까이 가지 않고, **안전한 곳으로 대피**합니다.



공사자재가 넘어질 수 있으니 **공사장 근처에 가까이 가지 않습니다.**



농촌에서는 논둑이나 물꼬의 점검을 위해 **나가지 않습니다.**

• 물놀이 전



물에 들어가기 전에는 충분한 준비운동을 하고
구명조끼 착용 후 들어갑니다.



어린이 물놀이는 반드시 보호자와 함께해야 합니다.



해수욕장, 하천 등에서는 안전구역을 벗어나지 않도록
주의하고 음주 후 수영은 절대 하지 않아야 합니다.



안전요원의 안내에 따라 물놀이 합니다.

• 물놀이 사고 대처요령



익수사고 발생 시 주위에 소리쳐
알리고 (즉시 119에 신고) 구조하려고
힘부로 물속에 뛰어들지 않아야 합니다.



수영에 자신이 없더라도
물놀이 현장에 비치된 안전장비
(구명환, 구명조끼, 구명 로프 등)를
활용하여 안전하게 구조합니다.



물에 빠진 사람을 구조하였을 때에는
인공호흡이나 심폐소생술 등
응급처치를 실시합니다.

국민행동요령

수상 레저기구 안전



해양경찰청



탑승 전 전문가의 사전교육(주의사항 등)을 받고
안내에 따라 행동합니다.



구명조끼와 안전모 등 안전장비는 반드시 착용합니다.



노약자나 임산부, 취객자는 수상 레저기구에
탑승하면 안 됩니다.



엑세서리는 탑승 전에 미리 제거합니다.



바람이 강한 날에는 운행, 탑승하지 않습니다.



물강난이나 다이빙 등 위험한 행동은
절대 하지 말아야 합니다.

자전거 안전하게 이용합시다!



올바른 자전거 이용방법



자전거 음주운전 금지

술에 취한 상태에서
자전거를 운행하는 경우 20만원 이하
의 벌금이나 구류 또는 과료에 처함



안전모 착용하기

자전거도로 및 도로를 운행할 때에
자전거 운전자 및 동승자는 반드시
안전모를 착용해야 함



안전한 전기자전거 운행

안전요건에 적합하지 않은
전기자전거를 자전거도로에서 운행
하는 경우 4만원 과태료 부과

※ 통행가능한 전기자전거
목록 확인 : www.bike.go.kr

국민행동요령 식중독



노로바이러스의 특징



- ▶ 겨울철 식중독의 주요 원인균
- ▶ 환자와 직·간접적인 접촉을 통해서 감염



낮은 온도에서도 오래 생존



소량으로도 발병가능



추운 날씨로 개인 위생관리 소홀



실내 활동이 많아 사람 간 감염이 쉬움

주요 증상



단위 : 시간

참보기



설사



탈수



복통



구토



근육통



두통



발열

주요 감염 경로



노로바이러스 식중독 이렇게 예방하세요!



흐르는 물에 20초 이상
손 씻기



조리 도구는 열탕 또는
염소소독



채소, 과일류
깨끗이 세척한 후 섭취



충분히 익혀 먹기
(굴 등 어패류 생식 삼가)



물은 끓여 마시기



주변환경은 청결히 하기
(염소소독액 1,000ppm)

- 여름철 재난안전 사고를 막아라 ! -

(자료제공: 행정안전부 예방안전과 ☎ 044-205-4517)


생활안전지도

6월에는 어떤 재난안전사고를 주의해야 할까요?

호우	물놀이 수난 및 해양사고	감전 및 추락사고	폭염	자전거사고	감염병
					

6월은 자연재난과 사회재난 발생이 비교적 낮은 시기이나, 이상 기온으로 인한 폭염과 6월 하순 장마로 인한 지역적 집중 호우로 인명과 재산피해가 커질수 있으니 여름철 철저한 사전 재난대비와 국민 행동요령 숙지가 필요 합니다.

▶ 생활안전지도 정보 보기 :

[호우](#)
[물놀이 수난 및 해양사고](#)
[감전 및 추락사고](#)

[폭염](#)
[자전거사고](#)
[감염병](#)

▶ '19년 6월 월간 상황분석 자료보기

[생활안전지도'앱' 다운로드](#)
[안드로이드](#)
[IOS](#)

[생활안전지도 오픈 API 활용하기](#)

"본격적 여름",

여름철에는 어떤 재난 및 안전사고의 주의가 필요 할까요?

국민참여 예방안전정보 전파와 국민관심 안전정보 수요를 받습니다.!

□ 응 모 명: “올 여름 재난 및 안전 사고를 막아라 !!

□ 응모기간: '19. 6. 10 ~ 8.31

□ 응모내용: 예방안전정보 활용 및 홍보사항, 국민관심사항 제안

하나. '6월 재난 및 안전사고 홍보 전파사항' 인증샷 제출

둘. '다음,네이버 등 포털에서 제공중인 재난안전정보를 찾아라' 인증샷 제출

셋. '생활안전지도 활용 사항' 인증샷 제출

- 생활안전지도 포털(www.safemap.go.kr) 웹이용

- 생활안전지도 앱다운로드(구글플레이) > 생활안전지도 검색 >

'다운로드 화면' 인증샷 제출

넷. '생활안전지도 데이터 이용(오픈API) 사항' 인증샷 제출

□ 응모방법: 생활안전지도 1:1 소통방(링크)에 인증샷 제출

□ 응모하신분에게는 추첨을 통하여 소정의 상품(전자상품권: 1만원)을 드립니다.



행정안전부



재난안전연구

국립재난안전연구원

National Disaster Management Research Institute

여름철 『물놀이 안전수칙』 준수로 안전사고를 예방합시다!

(자료제공: 행정안전부 재난안전점검과 ☎ 044-205-4248)

물놀이 10대 안전수칙

- 수영을 하기 전에는 손, 발 등의 경련을 방지하기 위해 반드시 준비운동을 하고 구명조끼를 착용한다.
- 물에 처음 들어가기 전 심장에서 먼 부분부터(다리, 팔, 얼굴, 가슴 등의 순서) 물을 적신 후 들어간다.
- 수영도중 몸에 소름이 돋고 피부가 당겨질 때에는 몸을 따뜻하게 감싸고 휴식을 취한다.
- 물의 깊이는 일정하지 않고 갑자기 깊어지는 곳은 특히 위험하니 물 깊이를 알고 있는 곳에서만 물놀이를 한다.
- 건강상태가 좋지 않을 때나, 배가 고프거나 식사 후에는 수영을 하지 않는다.
- 물놀이 중에는 껌이나 사탕을 먹지 않는다.
- 자신의 수영능력을 과신하여 무리한 행동을 하지 않는다.
- 장시간 계속 수영하지 않으며, 호수나 강에서는 혼자 수영하지 않는다.
- 물에 빠진 사람을 발견하면 주위에 소리쳐 알리고(즉시 119에 신고) 구조에 자신이 없으면 함부로 물속에 뛰어 들지 않는다.
- 수영에 자신이 있더라도 가급적 주위의 물건들(튜브, 스티로폼, 장대 등)을 이용한 안전구조를 한다.



물놀이 안전수칙



수영을 하기 전에는 반드시
손발 등 몸을 미리 움직여준다.
(준비운동)



물에 들어갈 때는 심장에서
먼 부분부터(다리, 팔, 얼굴, 가슴 등)
순서대로 물을 적신 후 들어간다.



몸이 소름이 돋고 피부가 당겨질
때는 몸을 따뜻하게 감싸고
휴식을 취한다.



물의 깊이는 일정하지 않고
갑자기 깊어지는 곳은 특히
위험하니 물 깊이를 알고 있는
곳에서만 물놀이를 한다.



건강상태가 좋지 않을 때나,
배가 고프거나 식사 후에는
수영을 하지 않는다.



수영능력이 부족한 사람도,
구명조끼를 착용하면
안전하다.



수영을 할 때는
구명조끼를 착용하고
수영한다.



물에 빠진 사람을 발견하면
주위에 소리쳐 알리고
119에 신고한다.



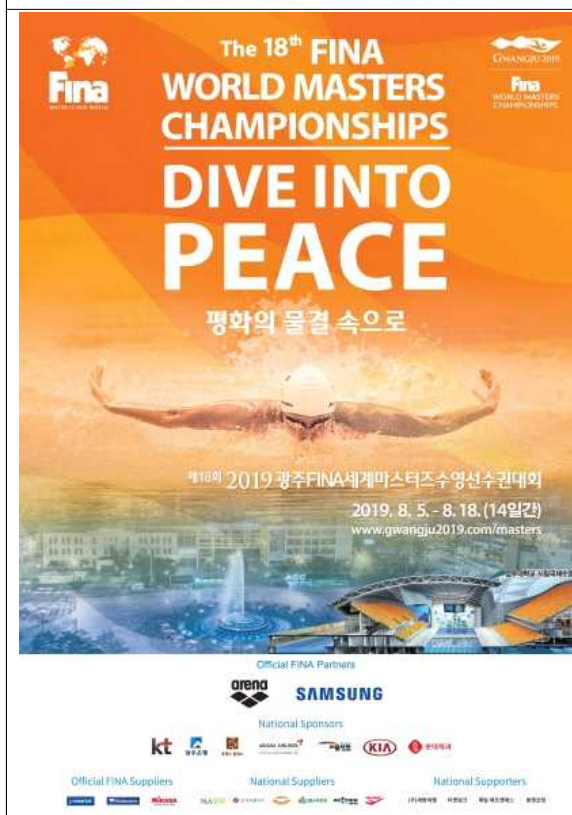
수영을 할 때는
구명조끼를 착용하고
수영한다.



수영을 할 때는
구명조끼를 착용하고
수영한다.

2019 광주세계수영선수권대회 홍보

(자료제공: 문화체육관광부 홍보담당관 ☎ 044-203-2048)



2019년 6월 국정홍보만화(정책금융기관 연대보증 폐지)

(자료제공: 문화체육관광부 여론과 ☎044-203-2922)

정책금융기관 연대보증 폐지



2019년 6월 국정홍보만화(나들이철 식중독 예방 요령)

(자료제공: 문화체육관광부 여론과 ☎044-203-2922)

나들이철 식중독 예방 요령



아프리카돼지열병 유입방지를 위한 행동지침

(자료제공: 농림축산식품부 홍보담당관실 ☎ 044-201-1118)

아프리카돼지열병(ASF) 완벽 차단을 위한 국민행동수칙

아프리카돼지열병 국내 유입 차단을 위해 이것만은 꼭 지켜주십시오.

해외 여행을 다녀올 때

육포, 소시지, 만두, 피자, 햄 등을 가져오거나,
국제 우편을 통해 들어오지 말아 주세요.

해외여행 후 불법 축산물을 가져오다 적발되면
최대 1천만원의 과태료가 부과됩니다(농물 1일부터).

중국, 베트남, 몽골, 캄보디아 등
아프리카돼지열병 발생국 여행시
현지 축산농가를 방문하지 마시고,
귀국 후 국내 축산농가 방문을 피해주세요.

양돈 농가에서는 발생국 여행을 자제하고
돼지에게 남은 음식물을 먹이는 것을 삼가해 주세요.

주변의 외국인 근로자들에게
국제우편 등으로 축산물 가공품을 반입해서는
안된다는 점 등을 잘 알려주세요.

돼지가 고열, 폐사 등의 의심 증상을 보일 경우
방역기관에 신속히 신고해주세요.

☎ 신고 전화 1588-9662(1588-4062)



아프리카돼지열병(ASF)이란?

아프리카돼지열병(African Swine Fever, ASF)은 돼지에게 발생하는 바이러스성 질병이지만
건강돼지 감염으로 감염되었을 경우 치사율이 100%에 달하여 발생 시 막대한 국가적 피해가
초래됩니다. 현재 예방 백신이 없어 국내 유입을 차단하는 것이 최선입니다.



농림축산식품부

스마트팜 청년창업 보육센터 교육생 모집 안내

(자료제공: 농림축산식품부 농산업정책과 ☎ 044-201-2425)







스마트팜으로 청년 창업의 꿈을 이루다!

2019년 스마트팜 청년창업 보육센터 교육생 모집

***신청기간 :** 2019. 6. 10 (월) ~ 7. 12 (금)

***모집대상 :**

- 전공에 관계없이 스마트팜 취·창업을 희망하는 청년 누구나
 ※ 만18세 이상~만40세 미만(주민등록상 79.11~01.12.31 출생자의 대한민국 국적 소지자)
- 교육인원 : 총104명(보육센터별 52명, 경북 상주·전북 김제)





***교육종목**

- 경북 : 딸기, 토마토, 멜론, 오이
- 전북 : 갈구상추, 아스파라거스, 오이, 딸기, 가지

***교육내용**

- 입문과정(150시간 이상) : 창농 지식, 투자유치 컨설팅, 경영·마케팅, 장작 지원, 온실 설계·관리, 양수분 급배역, 양액재배, 스마트팜 운영관리, 해외전문가 특강
- 교육형실습(6개월) : 보육센터 실습장 등을 활용하여 6개월간 현장실습하며 경험축적, 컨설팅 현장지도, 우수 스마트팜 사례 벤치마킹 등
- 경영형실습(12개월) : 자기 책임하여 영농경영을 경험해 볼 수 있도록 경영실습 온실을 제공, 전문가 컨설팅 현장지도 교육

***지원방법**

- 스마트팜코리아 홈페이지(www.smartfarmkorea.net)에 접속하여 회원가입 후 '스마트팜 교육-보육사업 신청' 클릭하여 신청

***선정발표**

- 2019. 7. 31(수)
- 스마트팜코리아(www.smartfarmkorea.net) 공지 및 개별 통보

***교육혜택**

- 교육비 무료
- 교육 수료생 대상 임대형 스마트팜 입주 우선권 부여(500평/인)
- 교육 수료생 대상 청년농업인 스마트팜 통합자금 대출 지원 가능
- 개인별 실경작면적 100평 이상 규모의 경영실습 온실 제공
- 국내외 우수 현장 전문가의 영농기술지도 및 컨설팅 지원

***내용문의**

• 스마트팜코리아 홈페이지 www.smartfarmkorea.net • 스마트팜 불만제로 밴드(네이버 밴드)

• 스마트팜 콜센터 1522-2911 • 전라북도 농식품안전개발원 063) 290-6415 • 경상북도 농업기술원 053) 320-0281

친환경인증 사업자 대상 의무교육 도입 안내

(자료제공: 농림축산식품부 친환경농업과 ☎ 044-201-2436~7)

- 「친환경농어업 육성 및 유기식품 등의 관리·지원에 관한 법률」 시행규칙 개정('18.12.31. 공포)에 따라 인증을 받았거나 받으려는 자는 2020년 1월 1일부터 친환경 인증제도 관련 기본교육*을 의무적으로 이수해야 합니다.

* (교육주기) 2년에 1회, (교육시간) 신규 3시간, 갱신 2시간, (교육기관) 농관원, 지자체 등

- 친환경인증 사업자의 불편을 해소하고 원활한 의무교육 추진을 위해 2019년 7월 1일부터 교육기관을 통해 사전 의무교육을 실시할 계획입니다.

- 친환경인증 중이거나 인증을 희망하는 농업인, 단체 등은 사전에 교육을 이수하여 주시기 바랍니다.

- 구체적인 교육계획은 관할 농관원 지원·사무소, 시·도(시·군·구) 친환경 담당부서, (사)한국친환경인증기관협회(☎ 031-295-8185)에 문의하여 주시기 바랍니다.

종 전	개 정	비 고								
< 신 설 >	<div>· 친환경인증을 받으려는 경우 아래 친환경 농업 의무교육 이수 의무화</div> <table><tr><td>과정명</td><td>친환경농업 기본교육</td></tr><tr><td>교육주기</td><td>2년에 1회</td></tr><tr><td>교육시간</td><td>가) 최초 인증 신청 시 3시간 이상 나) 인증 갱신 신청 시 2시간 이상</td></tr><tr><td>교육기관</td><td>국립농산물품질관리원장이 정하는 교육기관</td></tr></table>	과정명	친환경농업 기본교육	교육주기	2년에 1회	교육시간	가) 최초 인증 신청 시 3시간 이상 나) 인증 갱신 신청 시 2시간 이상	교육기관	국립농산물품질관리원장이 정하는 교육기관	<div>· 시행('20.1.1.)</div> <div>* 원활한 교육 추진을 위해 '19.7.1.부터 사전교육 실시</div>
과정명	친환경농업 기본교육									
교육주기	2년에 1회									
교육시간	가) 최초 인증 신청 시 3시간 이상 나) 인증 갱신 신청 시 2시간 이상									
교육기관	국립농산물품질관리원장이 정하는 교육기관									

벼 농작물재해보험 가입하세요!

(자료제공: 농림축산식품부 재해보험정책과 ☎ 044-201-1793)

보험에 마음을 더합니다 **헤아릴**

농작물재해보험

벼

조사료용 벼
포함

가입기간 2019.4.22 ~ 6.28

보상재해 주계약 | 자연재해, 조수해, 화재

특 약 병해충 ※조사료용 벼 제외

• 흰잎마름병, 벼멸구, 도열병,
줄무늬잎마름병, 깨씨무늬병,
먹노린재, 세균성벼알마름병

보험료 지원

정부지원을
50~60%

지자체지원을
15~40%

지자체지원은 지역에
따라 다를 수 있습니다

보험금 지급 시 약관에 따라 피해율에서 자기부담금비율을 차감하여 지급합니다.

가입 시 알아두실 사항

- 1) 본 상품 가입 전 작원과 충분히 상담하시고 반드시 상품설명서 및 약관을 읽어보시기 바랍니다.
- 2) 이 보험계약은 예금보험법에 따라 예금보험공사가 보호하되, 보호 한도는 본 보험회사에 있는 귀하의 모든 예금보호대상 금융상품의 해약환급금 (또는 만기 시 보험금이나 사고보험금)에 기타지급금을 합하여 1인당 "최고 5천만원"이며, 5천만원을 초과하는 나머지 금액은 보호하지 않습니다. 단, 보험계약자 및 보험료납부자가 법인인 보험계약은 예금보험법에 따라 예금보험공사가 보호하지 않습니다.
- 3) 보험계약자가 기존 보험계약을 해지하고 새로운 보험계약을 체결하는 경우 보험안수가 거절되거나, 보험료가 인상될 수 있으니 유의하시기 바랍니다.
- 4) 보험계약자 또는 피보험자는 계약체결 시 청약서의 기재사항에 대하여 사실대로 알려주셔야 하며, 그렇지 않을 경우 사고 시 보험금의 지급이 제한될 수 있습니다.

준법심의필 201904-031호 | 제작 농업보험지원팀(2019. 04)



농림축산식품부



NH농협손해보험

제13회 농촌경관 사진 공모전 안내

(자료제공: 농림축산식품부 지역개발과 ☎ 044-201-1560)

2019.06.03 - 08.30

농촌경관

사진 공모전

13

꿈이 있는 농촌! 희망을 품다

농촌의 희망 메시지를 전할 수 있는 사진
농촌의 새로운 가치를 재조명할 수 있는 사진
계절이 살아 숨쉬는 아름다운 농촌 풍경 및
행복한 삶의 모습을 표현한 사진

참가대상

· 일반인(부금: 국내 거주하는 대한민국 국민/외국인)
· 대학생(부금: 국내 거주하는 대한민국 대학생/외국인)

공모일정

· 접수기간: 2019년 6월 3일(수) ~ 8월 30일(금) 18시까지
· 심사기간: 2019년 10월 4일(수)
· 시상식: 2019년 10월 ~ 11월 중
· 1차 시상: 2019년 10월 ~ 11월 중
· 2차 시상: 2019년 11월 중
· 부상: 2019년 11월 중

응모방법: 온라인 접수

· 농촌경관사진공모전 홈페이지(www.nonggo.go.kr)를 통해 접수
· 통상시절: 2019년 1월 1일 ~ 2019년 3월 30일 기간 중에 촬영한 사진

공모주제

· '꿈이 있는 농촌' 희망을 품다
· 농촌 농촌의 숨겨진 가치와 농촌다움(농촌)을 느낄 수 있는 다양한 모습을 담아
· 30주에 농촌의 희망 메시지를 전할 수 있는 사진
· 자연과 사람이 함께 어우러진 농촌의 아름다운 농촌을 도시민에게 알리고
· 농촌의 새로운 가치를 재조명할 수 있는 사진
· 전통이 살아 숨쉬는 아름다운 농촌 풍경 및 행복한 삶의 모습을 표현한 사진

· 제1~2회 농촌경관사진공모전에서 각 입상한 작품자 작품 지원에서
· 동일한 장식으로 촬영하여 100% 통상시절이고 전달되는 경우 농촌경관제 제1
· 농촌경관사진공모전 홈페이지에서 입상작 지원

상 금

총 50점 총상금 2,090만원

구분	종류	총액(만원)	개별수	상금	비고
대우	농림축산식품부 장관상	4,000	1	4,000	일반 대학생 1
최우수상	농림축산식품부 차장상	3,000	3	2,000	일반 대학생 1
우수상	한국농촌재단 이사장상	2,000	7	1,000	일반 대학생 1
인선	농촌경관제	2,000	30	100	일반 대학생 1

· 자세한 내용은 농림축산식품부 홈페이지 참조

문의사항

· 공모전 홈페이지(www.nonggo.go.kr)
· 제13회 농촌경관사진공모전 운영사무국 070-8950-2798

행복마을 만들기 콘테스트에 참여하세요!

(자료제공: 농림축산식품부 지역개발과 ☎ 044-201-1561)





농림축산식품부



중앙일보



한국농어촌공사



2019 제6회 행복마을 만들기 콘테스트




2019 행복마을 만들기 콘테스트

2019.8.28(수) 09:00

KT인재개발원(대전 괴정동)




- 참가대상 전국 농촌마을(행정리 단위)
- 신청기간 **2019년 6월 21일 (금)까지**
- 신청방법 홈페이지에서 신청 (www.raise.go.kr/contest/)
- 신청분야 • 마을4분야 **소득·재원 문화·복지 경관·환경**
아름다운농촌만들기 캠페인
- 문의 한국농어촌공사 지역개발지원단 (042-610-1924)

▪ 추진일정

주요일정	시 기	주 체
신청접수	~ 6월 21일	주 민
1차 평가 (시·군 추천)	~ 6월 28일	시·군
2차 평가 (시·도 예선)	~ 7월 5일	시·도
3차 평가 (현장종합평가)	7월 중	농림축산식품부
4차 평가 (결선)	8월 28일	농림축산식품부

농약허용기준 강화 안내

(자료제공: 농림축산식품부 농축산물위생품질관리팀 ☎ 044-201-2972)

궁금합니다!

Q 이번 보완대책으로 부적합 농산물의 급증률 낮출 수 있나요?

A 현장에서 필요한 농약을 충분히 등록함으로써, 허용기준(0.01ppm)이 적용되는 경우가 대폭 감소하여 부적합 농산물의 증가를 막을 수 있습니다.

Q 품목별 사용할 수 있는 농약을 언제, 어디서 확인할 수 있나요?

A 2018년 12월까지 농약을 수시로 등록합니다. 따라서 최신 정보는 관련 사이트("농약정보서비스", "농사로", 농법기술센터, 플랜터에서 확인하실 수 있습니다.

Q 등록 농약이 늘고 있으나, 추가로 농약 등록이 필요한 경우에는 어떻게 하나요?

A 그러한 상황이 발생하는 경우, 농촌진흥청, 농업기술센터를 통해서 요청하시면 됩니다.

Q 미등록 농약을 사용하여 0.01ppm을 초과한 경우에는 어떻게 되나요?

A 관련법에 따라 부적합 농산물은 폐기·회수되고, 100만원 이하의 과태료가 부과됩니다.

걱정없이 농사 짓고 안심하고 소비하는 나라

▼ 등록 농약을 검색하세요.

농약정보서비스

(<http://pls.mak.go.kr/>)

농사로

(<http://www.rongasro.go.kr/>)

▼ 플랜터

농진청 ☎ 1544-8572
산림청 ☎ 1800-3248
식약처 ☎ 1577-1255
농관원 ☎ 054-429-4000

정부에서 보완대책을 마련하였습니다
- 관계부처 합동 보완대책 발표 -

농약허용기준 강화(PLS) 이젠 걱정 없습니다



농림축산식품부
국립농산물품질관리원 농촌진흥청

농림축산식품부
국립농산물품질관리원 농촌진흥청

농약허용기준이 강화됩니다!



농약허용기준 강화(PLS)란?

작물에 등록된 농약 이외에는 원칙적으로 사용을 금지하는 제도로, 등록되지 않은 농약 검출 시에는 0.01ppm이 적용됩니다.

* PLS(Positive List System) 농약 허용물질 목록 관리제도

기준 강화가 왜 필요한가요?

■ 안전한 많은 수입농산물로부터 국민건강과 우리 농업을 지킬 수 있습니다.



■ 안전한 농산물 생산으로 우리 농업의 경쟁력이 강화됩니다.



2019년 1월 1일부터
전품목으로 확대 시행됩니다.

보완대책을 마련하였습니다!



1 작물별 등록된 농약이 부족해요!

작전등록, 실험기준, 그물기준 등록 통해 사용 가능한 농약이 대폭 증가합니다.

2 제가 사용하지 않은 농약이 검출될까 불안해요!

토양에 잔류하거나, 후작물에 전이되는 농약을 인체에 무해한 수준에서 허용하고, 항공방제 등을 엄격하게 관리하였습니다.

3 '18년 이전에 수확해서 '19년에 유통되는 농산물에도 적용되나요?

'19년 1월 1일 이후 수확하는 농산물부터 적용됩니다.

이것만 지켜주세요!



- 1 농약 포장지 표기사항 반드시 확인하기
- 2 재배 작물에 등록된 농약만 사용하기
- 3 농약 희석배수와 살포횟수 지키기
- 4 수확 전 마지막 살포일 준수하기
- 5 출처불분명·일수 농약 사용하지 않기



[농약관리법 제23조]

농약 안전관리 판매기록제가 7.1일부터 시행됩니다

(자료제공: 농림축산식품부 농기자재정책팀 ☎ 044-201-1895)



농약 안전관리 판매기록제

2019. 7. 1.부터
시행됩니다.

목적

농약의 올바른 사용문화를 정착시키기 위하여
농약 판매 및 구매 정보를 기록·관리하고자
합니다.

주요내용

구 매 자	농약 구매자 (농업인) 정보 제공	농약 구입시 구매자 정보 (이름·주소·연락처· 사용농작물명) 제공
판 매 업 자	농약 판매·구매 정보의 기록·보존	판매업자 등은 농약 품목명 등 8가지 정보를 전자적으로 기록하고 3년간 보존 *(8가지 정보) 품목명, 포장단위, 판매일자, 판매량, 사용농작물명, 구매자 이름, 주소, 연락처

법적근거

구매자(농업인)는 농약 판매·구매 정보의
기록 및 보존에 필요한 정보를 판매업자
등에게 제공하여야 합니다.

※ 농약관리법 제23조의2 및 제23조의3

시행일자

농약 판매정보 기록	농약 판매정보의 이력 관리
2019. 7. 1.	2020. 1. 1.

정보의 제공 및 보호

구매자(농업인)는 농약 판매·구매 정보의
기록·보존에 필요한 정보를 판매업자 등에게
제공하여야 하며, 법률에 의거 수집된 정보는
농약 안전관리 이외의 용도로 활용되지
않습니다.

6월 제철 농산물 홍보

(자료제공: 농림축산식품부 식생활소비급식진흥과 ☎ 044-201-2275)

6월의 '지금'

정부의신
보다 나은 농식품부

QR코드 제철 농산물 정보는 농식품정보누리
(WWW.foodnuri.go.kr)에서
확인할 수 있습니다.

다양한 맛과 영양 양파



양파는 알리신을 함유하고 있어 매운맛을 내지만, 익히면 단맛이 느껴져 요리재료로 널리 쓰이고 있습니다. 양파에는 단백질, 탄수화물, 비타민C, 칼슘, 인, 철 등의 영양소가 다량으로 함유되어 있으며, 양파에 함유된 퀘르세틴은 지방과 콜레스테롤이 혈관에 축적되는 것을 예방하고, 염증 및 상처를 회복시켜 주는 효능을 갖고 있습니다.

선택법 및 요리법

선택법 양파를 고를 때는 무르지 않고 단단한 것을 골라야 하며, 어두운색을 띠지 않는 것을 고르는 것이 좋습니다.

대표적인 양파 요리



양파볶음밥



양파수프



양파잼

양파

항암의 특효 마늘

각종 양념에 쓰이며, 알싸한 맛과 향을 간직한 마늘은 유익한 성분들을 함유하여 기능성식품으로도 널리 소비되고 있습니다. 특히 마늘에 다량으로 함유된 알리신은 면역력을 증강하고 암의 발생을 예방하며, 인슐린의 분비를 원활하게 도와줘 혈당을 떨어뜨리는데 도움을 줍니다.

선택법 및 요리법

선택법 통마늘은 손으로 들었을 때 묵직하고, 외형이 통글며 쪽과 쪽 사이의 골이 뚜렷한 것을 고르도록 합니다. 깎마늘의 경우 맑고 연한 노란색을 띄며, 모양이 통통하고 골이 뾰족한 것이 좋습니다.

대표적인 마늘 요리



마늘 볶김



양파 마늘 볶음



대파 마늘구이

마늘



농림축산식품부



농림수산물안전관리위원회

'19. 7. 1일부터 8.31일은 동물등록 자진신고 기간입니다

(자료제공: 농림축산식품부 동물복지정책팀 ☎ 044-201-2372)

잠깐!

동물등록 하셨나요?

3개월령 이상의 개는 동물등록이 법적 의무사항입니다.
(미등록 시 100만원 이하의 과태료)

미처 못하셨다면 자진신고기간 (2019.7.1.~8.31.)을 이용하세요.
자진신고 기간에 등록과 변경신고 하시면 과태료가 면제됩니다.



등록대상

동물등록은 언제?

강아지가 3개월령이 되는 날부터 30일 이내 등록하여야 합니다.

※ 주택·준주택에서 기르는 개와 주택·준주택 외의 장소에서 반려의 목적으로 기르는 개
※ 2020년 3월부터 2개월령 이상의 개가 등록대상이 됩니다.

변경신고란?

동물을 잃어버렸을 때 (10일 이내)

소유자 정보(주소, 전화번호)가 변경되었을 때, 잃어버린 동물을 다시 찾았을 때, 등록 동물이 사망했을 때, 무선식별장치 또는 등록인식표를 잃어버리거나 못쓰게 되었을 때 (30일 이내) 변경신고를 하셔야 합니다.

등록방법

동물등록은 어떻게?

시·군·구청 및 등록대행기관(동물병원, 동물보호단체, 동물보호센터 등)에서 접수하세요.

변경신고는 어떻게?

소유자변경은

시·군·구청에 「동물보호법」 시행규칙 별지 제1호서식 [동물등록 변경신고서]를 작성하여 제출하시고

소유자정보 변경사항, 동물 유실·사망 등은

시·군·구청에 「동물보호법」 시행규칙 별지 제1호서식 [동물등록 변경신고서]를 작성하여 제출하시거나 APMS(동물보호관리시스템)를 통해 인터넷으로 신청하시면 됩니다.



농림축산식품부

여름 폭염 대비, 에너지바우처 지금 신청하세요!

(자료제공: 산업통상자원부 자원안보정책과 ☎ 044-203-5253)

- 에너지바우처는 에너지이용 소외계층을 위해 전기, 도시가스, 지역난방, 등유, LPG, 연탄을 구입할 수 있도록 이용권을 지급하는 제도입니다. 올해부터는 폭염을 대비하여 **여름 바우처**를 **신설**하여 여름과 겨울 모두를 지원합니다.
- 에너지바우처 신청기간은 2019년 5월22일~**2019년 9월30일까지**이며, 읍·면사무소 및 동 주민센터에서 신청하실 수 있습니다. 아직 에너지바우처를 발급받지 못한 수급자분들은 서둘러 신청하시기 바랍니다. * 신청대상은 하단 참조
- 에너지바우처 사용기간은 **여름 바우처** 2019년 7월 1일~**2019년 9월30일**, **겨울 바우처** 2019년 10월 16일~**2020년 4월30일**입니다.
- 에너지바우처 지원내용은 다음과 같습니다.

구분	1인 가구	2인 가구	3인 이상 가구	지원내용
여름 바우처	5,000원	8,000원	11,500원	·요금차감(전기)
겨울 바우처	86,000원	120,000원	145,000원	·요금차감(전기, 도시가스, 지역난방 중 택1) ·국민행복카드(등유, LPG, 연탄, 전기, 도시가스)
총 지원금액	91,000원	128,000원	156,500원	· 총 지원금액 으로 월별 지원금액 아님

* 여름 바우처 사용 후 잔액은 겨울 바우처로 사용할 수 있음

- 에너지바우처 신청대상은 「소득기준」과 「가구원특성기준」을 모두 충족하는 가구입니다.

구분	내용
소득기준	국민기초생활보장법상 생계급여 또는 의료급여 수급자
가구원 특성기준	주민등록표상의 수급자(본인) 또는 세대원 이 다음 어느 하나에 해당 (노인) 주민등록기준 1954.12.31일 이전 출생자 (영유아) 주민등록기준 2014.01.01일 이후 출생자 (장애인) 장애인복지법에 따라 등록된 장애인 (임산부) 임신 중이거나 분만 후 6개월 미만인 여성 (중증질환자, 희귀질환자, 중증난치질환자) 국민건강보험법시행령에 따른 중증질환「본인일부부담금 산정특례에 관한 기준」[별표3], 희귀질환[별표4], 중증난치질환[별표4의 2]을 가진 사람

- * **지원제외대상** : 보장시설 수급자, 가구원 모두가 3개월 이상 장기입원 중인 것이 확인된 수급자
- * **다음의 경우, 겨울 바우처와 중복 지원 불가** : 긴급복지지원법에 따라 '19년 10월 이후 동절기 연료비를 지원 받은 수급자, '19년 등유나눔카드 또는 연탄쿠폰을 발급받은 자



시원한여름* 따뜻한 겨울

에너지바우처

5월 22일부터 신청하세요!



신청장소 주민등록상 거주지 읍·면사무소 및 동 주민센터
(거동이 불편한 분은 대리신청 또는 담당공무원의 직권신청도 가능하므로 읍·면·동에 사전 문의)

신청대상 소득기준과 가구원특성기준을 모두 충족하는 가구
[소득기준] 국민기초생활보장법상 생계급여 또는 의료급여 수급자
[가구원특성기준] 주민등록표상의 수급자(본인) 또는 세대원이 다음 어느 하나에 해당
 | 노 인 주민등록기준 1954.12.31 이전 출생자 | 영유아 주민등록기준 2014.01.01 이후 출생자
 | 장애인 장애인복지법에 따라 등록된 장애인 | 임신부 임신 중이거나 분만 후 6개월 미만인 여성
 | 중증질환자, 희귀질환자, 중증난치질환자 국민건강보험법시행령에 따른 중증질환 본인일부부담금 산정특례에 관한 기준(별표3), 희귀질환(별표4), 중증난치질환(별표4)의 2를 가진 사람
 ※ 여름 바우처를 위한 전기 고액번호, 공급사 등록 필수
 ※ 읍·면·도 이사장이 자격유지 되는 분은 자동신청(사용방식 변경 등이 필요한 경우 읍·면·동 문의)

지원내용 전기, 도시가스, 지역난방, 등유, LPG, 연탄을 구입할 수 있는 전자바우처 지원

구분	1인가구	2인가구	3인 이상 가구	지원내용
여름 바우처	5,000원	8,000원	11,500원	· 요금차감(전기)
겨울 바우처	86,000원	120,000원	145,000원	· 요금차감(전기, 도시가스, 지역난방 중 택1) · 국민행복카드(등유, LPG, 연탄, 전기, 도시가스)
총 지원금액	91,000원	128,000원	156,500원	· 총 지원금액으로 월별 지원금액 아님

※ 여름 바우처 사용 후 잔액은 겨울 바우처로 사용할 수 있음

신청기간 2019년 5월 22일 ~ 2019년 9월 30일

사용기간 여름 바우처 : 2019년 7월 1일 ~ 2019년 9월 30일 (6월~8월 사용분)
 겨울 바우처 : 2019년 10월 16일 ~ 2020년 4월 30일

에너지바우처 콜센터 1600-3190 홈페이지 www.energyv.or.kr


산업통상자원부

한국에너지공단

지역사회 통합돌봄이 6월부터 시작됩니다!

(자료제공: 보건복지부 커뮤니티케어추진단 ☎ 044-202-3695)



지역사회 통합돌봄이 6월부터 시작됩니다!

살던 곳에서 필요한 돌봄서비스를 통합적으로 받을 수 있게 됩니다.



읍·면·동 주민센터 「통합돌봄 안내창구」를 찾아 주세요.



30대 이상 중장년층의 헌혈 참여가 절실합니다!

(자료제공: 보건복지부 생명윤리정책과 ☎ 044-202-2946)

저출산·고령화시대 30대 이상 중장년층의 헌혈 참여가 절실합니다!



[헌혈 기준]

	전혈헌혈		성분헌혈		
	320ml	400ml	혈장	혈소판	혈소판혈장
나이	만16세~69세	만17세~69세	만17세~69세	만17세~59세	
체중	남자 50kg 이상, 여자 45kg 이상(단,400ml 전혈헌혈은 남녀 모두 50kg이상)				
다음 헌혈 가능일	2개월 후 같은 날짜		2주 후 같은 요일		
소요시간	약 20분		약 30분~40분	약 1시간~1시간30분	
연간헌혈가능 횟수	연 5회		연24회		

※ 65세 이상인 자의 헌혈은 60세부터 64세까지 헌혈한 경험이 있는 자에 한함.

헌혈관련 안내문 및 가까운 헌혈의 집 문의 : www.bloodinfo.net / CRM센터 1600-3705

2019 제대군인 주간 영상공모 홍보

(자료제공: 국가보훈처 제대군인정책과 ☎ 044-202-5714)



젊은 시절을 국토수호를 위해 보낸
제대군인에게 감사의 박수를 보내며 그들을 응원하고자
제대군인 주간 홍보 영상을 공모합니다.



응모자격

- 대한민국 국민 누구나 : 개인 및 공동출품(대표 포함 5명까지/1인/팀당 1작품 제출)

응모주제 : 제대군인을 응원하고 희망을 주는 모든 내용

- 제대군인에게 감사와 일자리 제공이라는 사회적 공감대 형성
- 제대군인에 대한 응원 및 지원 필요성
- 제대군인의 성공적인 사회복귀 및 갈등 스토리
- 구복무로 변화된 나의 인생
- 전역 후 겪는 고충 및 극복 스토리
- 기타 제대군인의 자긍심을 높여줄 수 있는 내용 등

응모일정

- 공모기간 : 2019. 4. 29.(월) ~ 8. 6.(화)
- 결과발표 : 2019. 8. 20.(화) - 국가보훈처 홈페이지(www.mpvago.kr) 게시
- 시상식 : 2019. 10월 중(장소 및 시간 별도 공지)

시상내역

내역	인원(명)	시상내역	
		상금	상장
대상	1	500만원	국가보훈처장
최우수상	1	200만원	국가보훈처장
우수상	2	100만원	국가보훈처장
특별상	1	50만원	롯데시네마 대표

- * 시상내역은 공모전 심사결과에 따라 변경될 수 있으며, 해당 작품이 없을 경우 시상하지 않을 수도 있음
- * 제세공과금 본인 부담
- * 입상 이외의 참가자에게 롯데시네마 영화관권 5매 증정
- * 공동 출품작이 수상작이 된 경우, 출품한 이가 대표로 시상하게 되며 상금 및 상장은 출품한 이가 대표로 받음

응모방법

- 출품방법 : 동영상 파일 및 참가신청서 제출
- 참가신청서 사식은 국가보훈처 홈페이지 공고문에 게시
- 우편 또는 이메일 접수
- 주소 : 세종특별자치시 도움4로 9 국가보훈처 제대군인정책과 (우편번호 : 30113)
- * 우편접수 시 응모마감일 2019. 8. 6. 도착분에 한함
- * 이메일 : wonqo@korea.kr

제출방법 및 유의사항

- 영상분량 : 3~5분
- 장르 : 자유선택
- 파일 규격 : H.264코덱, MPEG-4
- 해상도 : 1280 x 720 HD
- * 수상작은 추후 방송이나 상영이 가능한 1920x1080 HD 파일 형태로 제출할 수 있어야 함
- 기타사항
 - 1인/팀당 1점 제한
 - 음원은 저작권에 저촉되지 않은 음원을 사용하되, 가성 음악을 사용할 경우 곡명과 가수/원곡자를 반드시 명시해야 함
 - 음악저작권 관련 사항은 한국음악저작권협회(www.komca.or.kr)에서 확인
 - 출품작품의 초상권 및 저작권 등의 법적 책임은 출품자에게 있으며, 입상작에 대한 저작권은 국가보훈처에 귀속됨
 - 출품자의 실수로 인한 재생오류와 파손 책임은 출품자에 있음
 - 출품 규격에 맞지 않는 작품은 심사에서 제외
 - 기타 요강에 명시되지 않은 내용은 주최 기관에 따름

문의사항

- 국가보훈처 제대군인정책과(044-202-5714, wonqo@korea.kr)

에어컨 사전 구매 및 점검으로 소비자피해예방

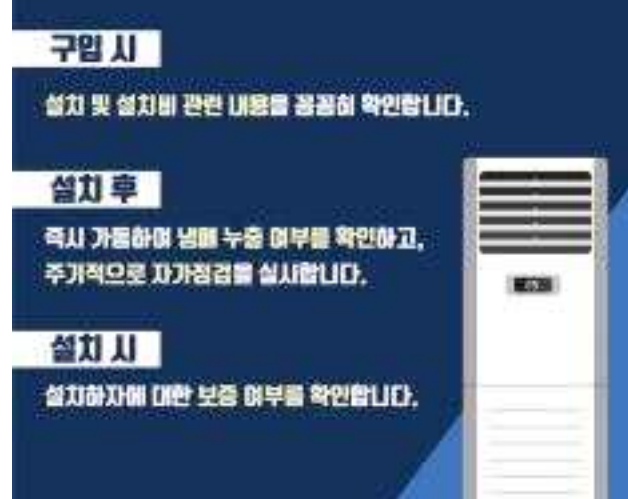
(자료제공: 공정거래위원회 한국소비자원 정보교육국 ☎ 043-880-5743)



· 소비자 피해사례 ·



· 주의하세요! ·



소화기·주택화재경보기 설치! 우리집 화재걱정 뚫!

(자료제공: 소방청 119생활안전과 ☎ 044-205-7663)



주택용 소방시설

소화기와 주택화재경보기 설치!
우리집 화재걱정 뚫!

화재초기 소방차 1대 효과 '소화기'
화재가 나면 알려주는 '주택화재경보기'





안녕하십니까? 귀 가정에 건강과 행운이 가득하시기를 기원합니다.
최근 7년간, 전체 화재 사망자의 절반이 단독주택 등 일반주택에서 발생하여 많은 인명피해가 발생하고 있습니다.

이와 관련, 「화재예방, 소방시설 설치·유지 및 안전관리에 관한 법률」 제8조에서는 주택화재 인명피해를 줄이기 위하여 모든 주택(아파트 제외)에 소화기와 주택화재경보기(단독경보형감지기)를 설치토록 규정하고 있습니다.

내 가정의 화재안전을 위하여 “화재 초기에 소방차 한 대의 효과가 있는 소화기”와 “화재가 나면 알려주는 주택화재경보기”를 반드시 설치하여 주시고, 이웃에도 설치토록 안내하여 주시기 바랍니다.

주택에서 불이 나면 누가 깨워줄까요?

관련법령 화재예방, 소방시설 설치·유지 및 안전관리에 관한 법률

최근 7년간(연평균)
전국 화재건수 **42,954건**
매년 화재 사망자 310명 발생
그중 주택화재 사망자가 148명
전체 화재 사망자의
47.7%가 주택화재로 사망

오늘 주택화재경보기 (단독경보형감지기)를 설치하세요!



주택화재 인명피해 방지를 위한 필수 소방시설은
“주택화재경보기 및 소화기”입니다.

문의처 | 소방관서(대표전화) 원스톱 지원센터



주택용 소방시설이란?

주택화재경보기 (단독경보형감지기)

연기로 화재를 감지하면 자체 내장된 전원(건전지)으로 음향장치가 작동해 경보음을 울려 신속하게 대피 할 수 있게 하는 장치

소화기

소화약제를 압력에 따라 방사하는 기구로 사람이 수동으로 조작하여 소화(消火)에 사용하는 기구

※구입방법 : 인터넷 · 대형마트 · 인근 소방기구 판매점 등



설치대상

*단독주택(단독 · 다중 · 다가구), 공동주택(연립 · 다세대)



단독주택



다가구주택

각 가구별로 소유권이 구분되어 있지 않음, 즉, 소유주가 1인



다세대주택



연립주택

각 가구별로 소유권이 구분되어 있음, 즉, 소유주가 여러명

설치기준



주택화재경보기 설치방법



관리방법 및 사용기한

압력게이지 녹색 확인

사용기한 10년

오작동시 리셋버튼 누르기

배터리 주기적 점검

※ 배터리 수명은 약 10년



2019년 7월의 독립운동가 이동휘 선생

(자료제공: 국가보훈처 공훈관리과 ☎ 044-202-5780)

국가보훈처(처장 피우진)는 광복회, 독립기념관과 공동으로 이동휘(1873.6.20. ~1935.1.31.) 선생을 2019년 7월의 독립운동가로 선정하였다고 밝혔다.

선생은 1873년 6월 20일 함남 단천에서 빈농의 아들로 출생하였다.

선생은 1904년 러일전쟁 발발 이후 일본의 침략이 가속화되자, 1905년 보창학교(普昌學校)를 설립하여 민족교육운동에 헌신하였다. 이후 선생은 대중을 자각시켜 구국운동에 나서게 하기 위해 교육문화활동을 전개하는 한편, 기독교야말로 쓰러져 가는 나라를 구할 수 있는 종교라는 신념에서 기독교 전도활동에 힘썼다.

선생은 서북학회(西北學會)와 비밀결사 신민회(新民會)의 지도자로서 구국운동을 전개하였으며, 1911년 3월 안명근·양기탁사건에 연루되어 일제총감부에 체포되어 인천 앞 바다에 있는 무의도에서 1년간 유배생활을 보내야했다. 1912년 6월 유배에서 해제된 선생은 1913년 2월경 압록강을 건너 북간도로 탈출하였다.

선생은 북간도 한인자치기관인 간민회(鑾民會)를 지도하는 한편, 북간도 각지를 순회하며 신교육 보급과 기독교전도활동을 계속하며 동포사회의 단결과 민족의식을 고취시켰다. 러일전쟁 10주년이 되는 1914년에는 제2의 러일전쟁 발발에 대비하여 항일광복전쟁계획을 수립하였다. 이를 위해 선생은 만주와 러시아의 민족운동세력을 규합한 대한광복군정부(大韓光復軍政府)를 조직하였으며, 북간도 왕청현 나자구에 사관학교를 설립하였다.

1918년, 선생은 하바로브스크에서 김알렉산드라·유동열·김립·오성묵·오와실라·이인섭 등 동지들과 최초의 한인사회주의정당인 한인사회당을 창당하였다. 한인사회당은 기관지 발행, 군사학교 설립, 일본군병사들을 상대로 한 반제반전(反帝反戰) 선전, 한인적위대 조직 등을 추진하였다.

선생은 1919년 대한민국임시정부의 국무총리직에 취임하였으며 상해임시정부는 선생을 비롯한 주요 각원들이 취임함으로써 지지기반이 훨씬 확대되었으며, 독립운동 최고기관으로서의 권위도 확립되었다.

선생은 안정된 체제에서 방안을 찾는 정치가라기보다는 혁명적 방법에 의해서만이 조국광복을 달성할 수 있다는 신념을 지녔던 진보적 민족혁명가였다. 조국광복을 위한 일이라면 모든 일에 앞장서서 선봉에 서고야마는 선생의 진보적 행동성과, 전통적인 권위와 사회적 제약을 과감히 개혁코자 했던 혁명성은 다른 사람들의 추종을 불허했던 것이다.

정부는 선생의 공훈을 기리어 1995년 건국훈장 대통령장을 추서하였다.

【 첨부 】 관련 이미지



이 동 회 선 생

1873. 6.20. ~ 1935. 1.31, 대통령장(1995)

* 사진제공 : 독립기념관

2019년 7월의 6·25전쟁영웅 김재호 육군 일등병

(자료제공: 국가보훈처 제대군인정책과 ☎044-202-5717)

◆ 단신으로 적진에 돌진하여 용맹하게 싸우다 ◆

국가보훈처는 '김재호' 육군 일등병을 7월의 6·25전쟁영웅으로 선정하였다.

- 김재호 일등병은 수도사단 소총수로 수도고지 전투에서 단신으로 적중에 뛰어들어가 총검을 휘두르며 수류탄을 투척, 중공군 격퇴에 크게 기여함
- 김재호 일등병은 1926년 전라남도 광양군 출생으로 육군에 입대한 후 수도사단 제26연대 1대대 3중대 1소대 소총수로 복무하면서 수도고지 전투에 참전하였다. 수도고지 전투는 1952년 7월 7일부터 10월 14일까지 중부전선의 금성돌출부에 있는 수도고지에서 국군 수도사단과 중공군이 군사분계선 설정에 대한 휴전협상의 주도권 장악을 목적으로 전개한 고지 쟁탈전이었다.
- 1952년 9월 6일 중공군이 추계공세의 일환으로 대규모 공격을 가하면서 10월 14일까지 약 한 달간에 걸쳐 격렬한 공방전이 전개되었다. 이 과정에서 중공군의 공격을 저지하고 수도고지를 사수하는데 크게 기여한 이가 바로 김재호 일등병이었다.
- 1952년 10월 6일, 중공군의 전차 4대가 수도고지에 포격을 가하고 6,000여 발의 포탄을 고지 일대에 쏟아 부으며 집중 공격을 가했다. 김재호 일등병은 적의 전차포 사격에 엄체호가 무너지면서 잠시 정신을 잃었다가 다른 전우들이 모두 전사한 가운데 홀로 정신을 차리고 무너진 흙더미를 헤치고 나왔다. 그 때 그의 눈 앞 20여 미터 거리에서 아군과 적군이 백병전을 전개하고 있었다. 이에

김 일병은 총검을 휘두르며 중공군을 격퇴하고 수류탄을 투척하여 적 일부를 폭살하였으며 당황하여 흩어지는 적을 향해 소총사격을 가했다. 이날 밤 10시 경, 적은 퇴각하기 시작하였으며 김재호 일등병은 소총 2정과 다발총 1정을 노획하여 본진으로 복귀하였다.

- 이와 같은 공적으로 정부는 김재호 일등병에게 을지무공훈장을 수여하였으나, 안타깝게도 정전협정 체결 12일 전인 1953년 7월 15일 금성지구 전투에서 전사하였다.



김재호 육군 일등병
(1926. 1. 5. ~ 1953. 7. 15.)
상훈 : 을지무공훈장('53)

2019년 7월의 현충인물 625 참전 전사자 강태조 육군일병

(자료제공: 국가보훈처 국립대전현충원 현충과 ☎ 042-820-7062)

- 국립대전현충원(원장 권윤희)은 6.25 참전 전사자 ‘강태조 육군일병’을 7월의 현충인물로 선정했다.
- 강태조 육군일병은 1929년 전북 무주에서 태어나 제7사단 8연대 소속으로 1951년 4월 24일 중공군과 맞선 강원 인제 한석산 전투에서 전사했다.
- 6.25전쟁 당시 전사한 강태조 일병의 유해는 2009년 5월 국방부 유해발굴 감식단에 의해 수습되어 2010년 6월 딸 강춘자 씨가 감식단에 유전자를 제공하면서 신원이 확인됐다.
- 한편, 강 일병은 임신한 아내를 두고 1948년 입대한 뒤 이듬해 8월 휴가를 받아 100일을 갓 넘긴 딸을 본 후 소식이 끊겼다. 가족은 정확한 기일을 몰라 6월 25일에 제사를 지냈는데 아내에게 남겨준 ‘이별가’ 처럼 뺨골이 돼서야 돌아왔다.
- 정부는 61년만에 유족의 품으로 돌아온 강 일병의 유해를 2011년 12월 13일 6.25전사자 6위 발굴유해 합동 안장식을 거행 후 국립대전현충원 사병제3 묘역에 안장했다.



고 강태조 육군일병
(1929. 6. 7~1951. 4.24)

2019년 7월 호국인물 여방오 육군 일등중사(28.2.13.~53.6.8.)

(자료제공: 전쟁기념관 홍보팀 ☎ 02-709-3109)



전쟁기념관(관장 박삼득)은 여방오 육군 일등 중사를 2019년 ‘7월의 호국인물’로 선정, 발표했다.

1928년 2월 전라남도 완도에서 태어난 여방오 하사는 1952년 1월 군에 입대했다. 여방오 하사는 휴전회담이 막바지에 달하던 1953년 6월, 제12보병사단 52연대 3대대 9중대 3소대 2분대장으로서 강원도 인제군 서화 북방 812 고지 전투에 참가했다.

812고지 탈환은 서화에서 인제까지 가는 국군의 주보급로였기 때문에 전략적으로 매우 중요한 임무였다. 이러한 812고지의 중요성을 간파하고 있던 북한군은 6월 8일 우세한 병력으로 파상 공격을 감행하여 52연대의 방어진지를 돌파한 뒤 812 고지 동쪽 능선이었던 쌍용 고지까지 점령했다.

위기에 처한 국군 제12사단은 쌍용 고지 탈환을 위해 여방오 하사가 속해 있던 9중대를 투입하여 반격을 하려 했으나 쌍용 고지를 이미 점령하고 유리한 지형을 차지하고 있던 북한군에게 번번이 무산됐다.

이에 여방오 하사는 더 이상 아군을 위협에 빠뜨릴 수 없다는 생각에 단신돌격을 결심, 아군의 항공폭격을 유도하기 위해 공중에서 쉽게 식별할 수 있는 대공포관을 메고 직접 북한군의 기관총 진지로 뛰어드는 공격을 감행했다. 적진 속으로 돌진한다는 것은 곧 적과 아군 모두의 공격목표가 된다는 것을 의미했지만 여 하사는 끝까지 고지를 향해 접근했다.

죽음을 무릅쓴 여 하사의 유도를 받은 아군 공군기는 적의 기관총 진지에 강력한 화력을 퍼부었다. 검은 연기가 온 산을 뒤덮을 정도의 공군 공격에 힘입어 마침내 북한군의 은폐, 엄폐된 적 기관총진지를 완전히 파괴할 수 있었다.

기관총진지가 파괴되자 국군은 드디어 고지를 탈환하는데 성공했다. 그러나 안타깝게도 여 하사는 끝내 장렬하게 전사했다.

정부는 고인의 전공을 기려 1955년 3월 1일 을지무공훈장을 수여했다.

7월 4일(목 14:00) 전쟁기념관 호국추모실에서는 유족 및 관련 주요 인사가 참석한 가운데 고인을 추모하는 현양행사가 거행된다.